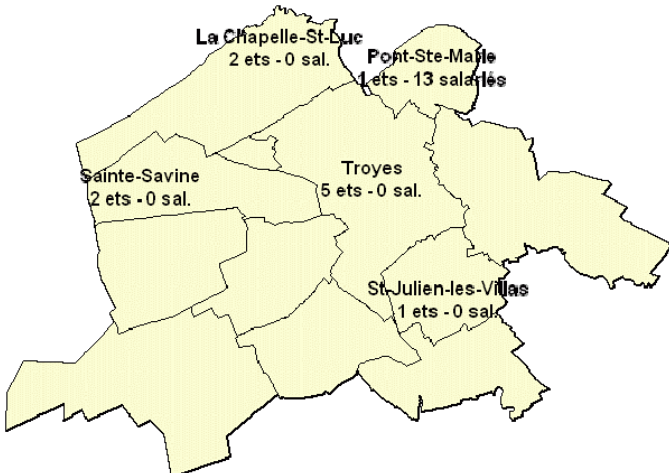
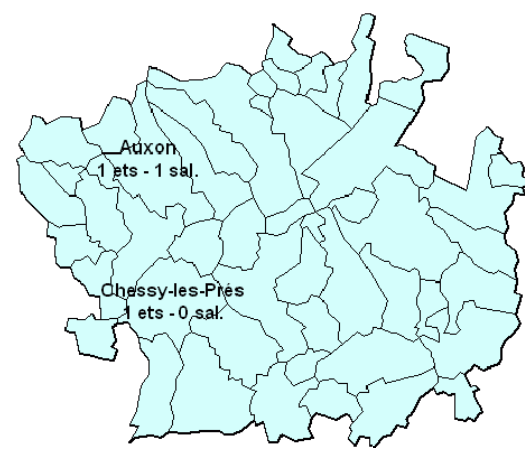
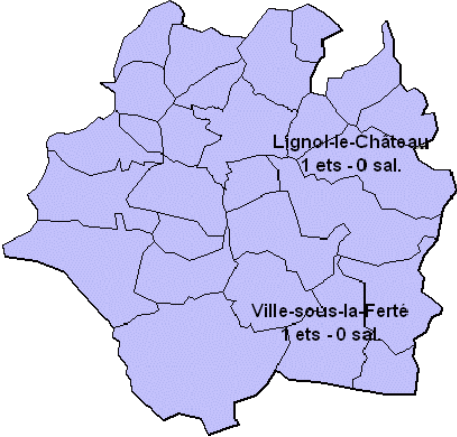
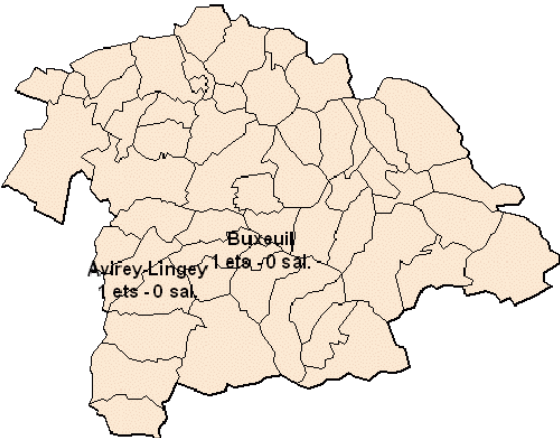
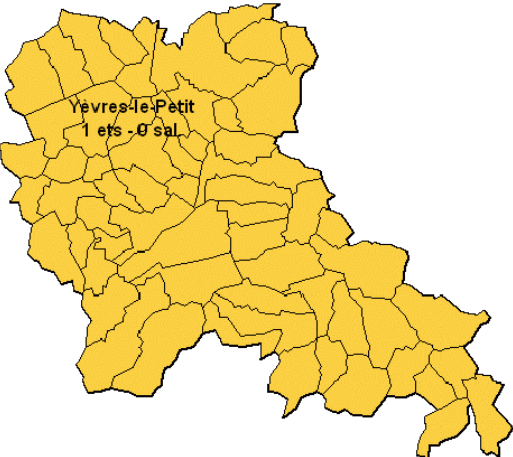



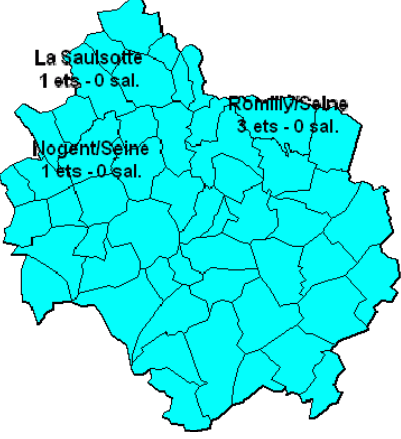
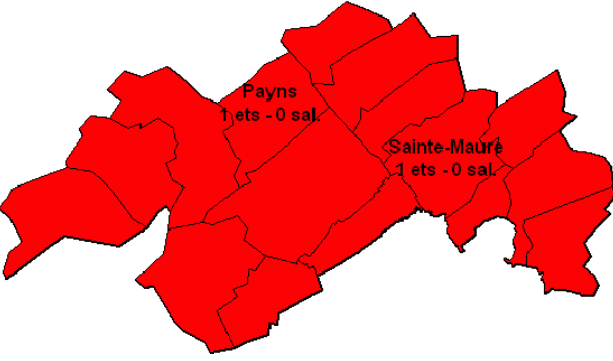
## Bilan Août 2009

	Nombre établissements		Nombre salariés	
	2009	2008	2009	2008
Act. Agricoles et forestières	0	4	0	2
Industrie	4	1	0	12
Commerce	16	17	1	8
Services	6	11	1	2
Construction	4	8	13	8
<b>TOTAL</b>	<b>30</b>	<b>41</b>	<b>15</b>	<b>32</b>

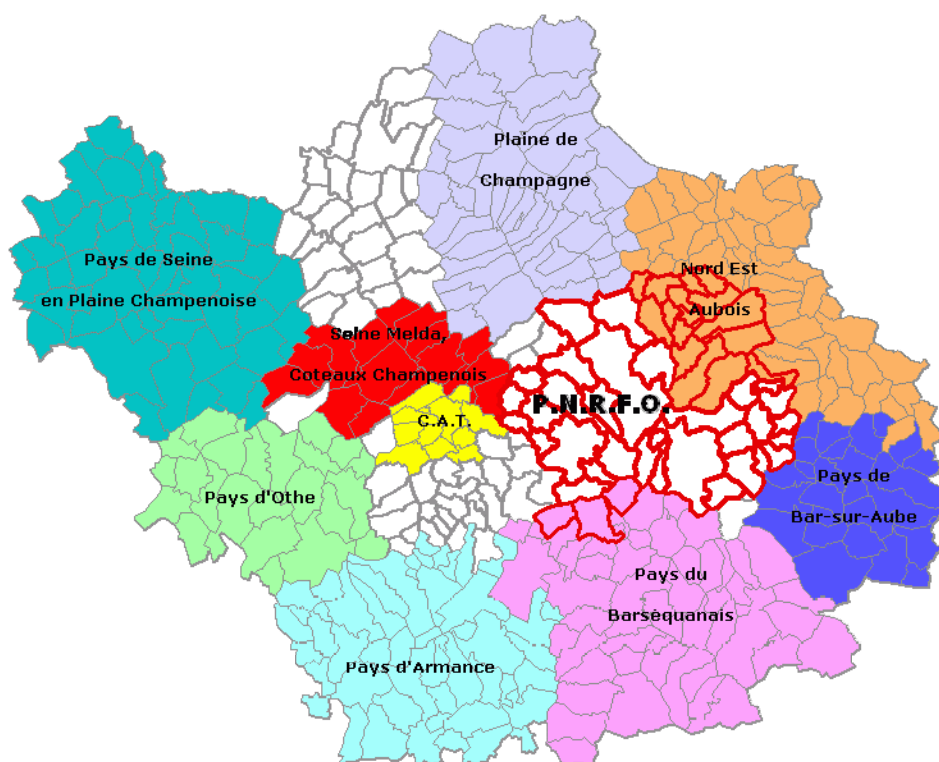
## Activités créées par « Territoire »

	Ets	Salariés
 <p><b>C.A.T.</b></p> <p>Bazar ambulant Vente de chocolats, confiserie Restauration rapide Ingénierie, études techniques Marchand de biens Conseil en production d'électricité Plomberie, chauffage Peinture, isolation, vitrerie Blanchisserie</p>	<p>3 1 1 1 1 1 1 1 1 ----- <b>11</b></p>	<p>0 0 0 0 0 0 0 13 0 ----- <b>13</b></p>
 <p><b>ARMANCE</b></p> <p>Agence immobilière Vente de bois de chauffage</p>	<p>1 1 ----- <b>2</b></p>	<p>1 0 ----- <b>1</b></p>

	<p><b>BARSURAUBOIS</b></p> <p>Rôtisserie, crêperie ambulante Production d'énergie</p>	<p>1 1 ----- <b>2</b></p>	<p>0 0 ----- <b>0</b></p>
	<p><b>BARSEQUANAIS</b></p> <p>Fabrication de structures métalliques Commerce de vins et spiritueux</p>	<p>1 1 ----- <b>2</b></p>	<p>0 0 ----- <b>0</b></p>
	<p><b>NORD EST AUBOIS</b></p> <p>Production d'énergie</p>	<p>1 ----- <b>1</b></p>	<p>0 ----- <b>0</b></p>

	<p><b>PAYS D'OTHE</b></p> <p>Installations électriques  Commerce de bois de chauffage  Pizzeria  Café, restaurant</p>	<p>1 1 1 1 ----- <b>4</b></p>	<p>0 0 0 0 ----- <b>0</b></p>
	<p><b>PAYS DE SEINE EN PLAINE  CHAMPENOISE</b></p> <p>Installations équipements thermiques  Commerce ambulant de jouets  Restauration rapide ambulante  Import de minéral  Traitement de boues industrielles</p>	<p>1 1 1 1 1 ----- <b>5</b></p>	<p>0 0 0 0 0 ----- <b>0</b></p>
	<p><b>SEINE MELDA ET COTEAUX  CHAMPENOIS</b></p> <p>Organisation d'évènements  Bazar ambulant</p>	<p>1 1 ----- <b>2</b></p>	<p>0 0 ----- <b>0</b></p>
<p>Hors périmètre</p>	<p>Terminal de cuisson</p>	<p>1 ----- <b>1</b></p>	<p>1 ----- <b>1</b></p>

## Situation des différents territoires



## Cumul créations d'activités

	ETABLISSEMENTS CREES		EMPLOIS CREES	
	Août 2009	Depuis janvier 2009	Août 2009	Depuis janvier 2009
<b>TOTAL</b>	<b>30</b>	<b>420</b>	<b>15</b>	<b>210</b>

\* Certaines structures créées peuvent être comptabilisées dans plusieurs territoires compte tenu des superpositions existantes (exemple : le Parc Naturel de la Forêt d'Orient et le Nord-Est Aubeois). Aussi, le total réel ne correspond pas au cumul des éléments chiffrés.

## Cumul des créations depuis janvier 2009

