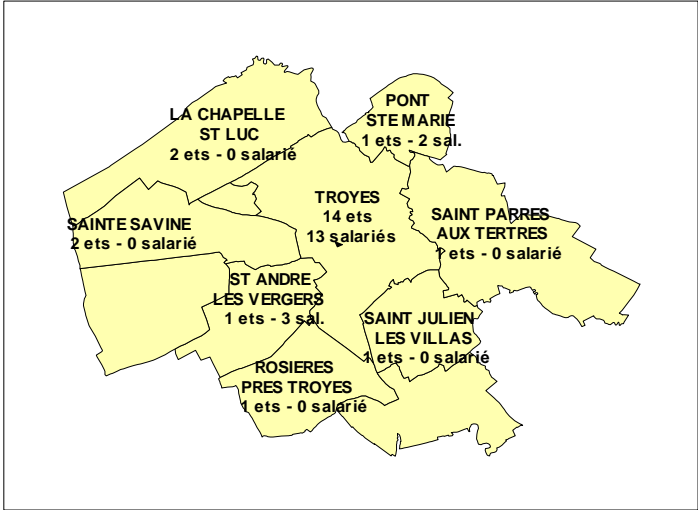


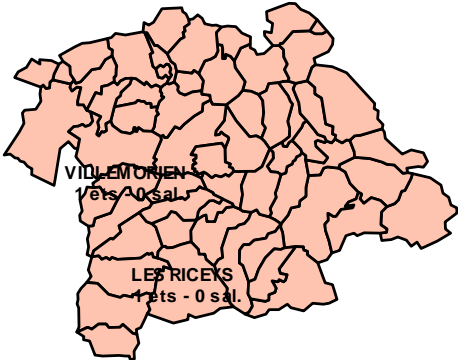
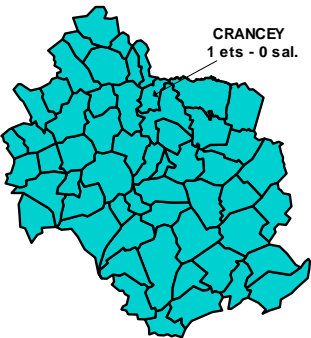
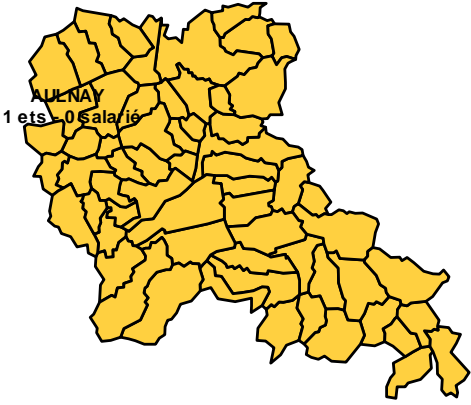
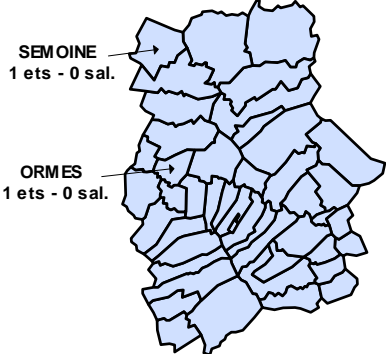
Note d'information mensuelle sur les créations d'activités économiques dans le département de l'Aube.

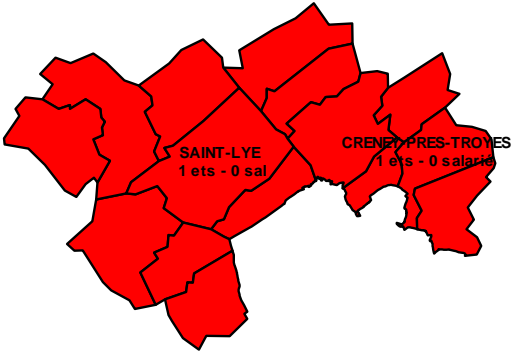
Bilan décembre 2006

	Nombre établissements		Nombre salariés	
	2006	2005	2006	2005
Act. Agricoles et forestières	1	4	0	1
Industrie	3	1	2	0
Commerce	16	21	6	10
Services	11	23	5	13
Construction	3	2	5	0
TOTAL	34	51	18	24

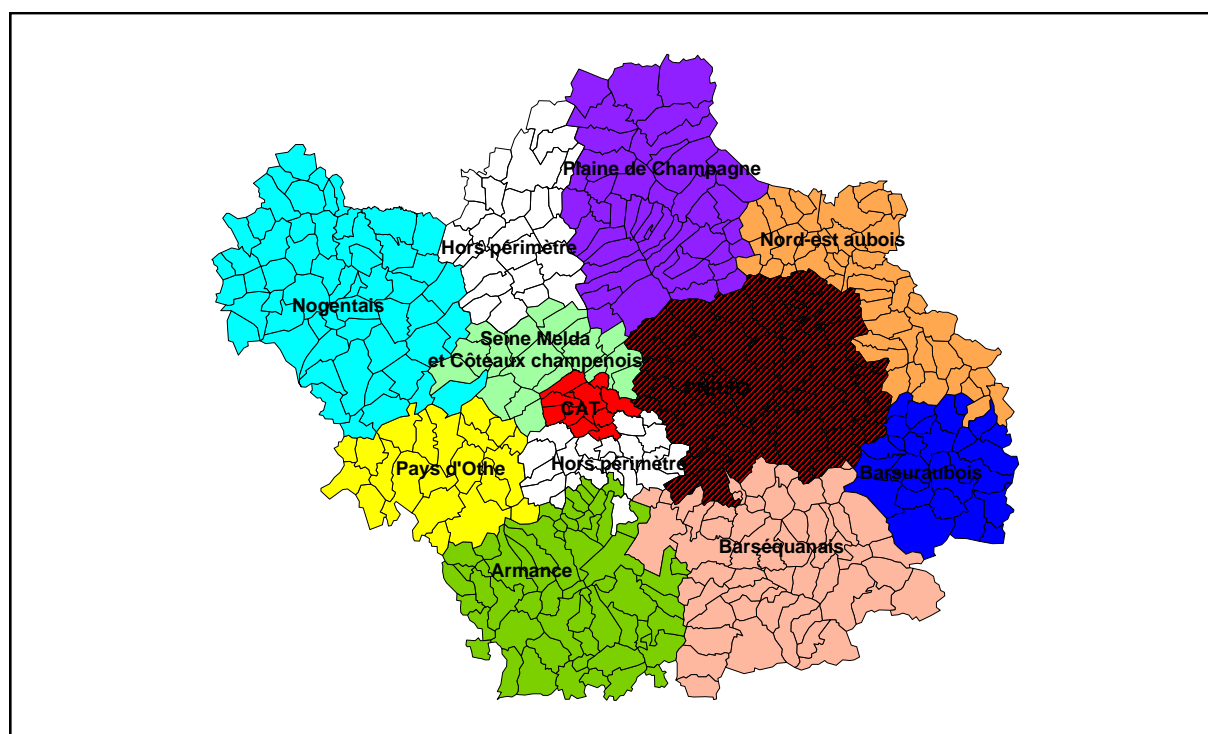
Activités créées par « Territoire »

		Ets	Salariés
 <p>LA CHAPELLE ST LUC 2 ets - 0 salarié</p> <p>PONT STE MARIE 1 ets - 2 sal.</p> <p>TROYES 14 ets 13 salariés</p> <p>SAINT PARES AUX TERTRES 1 ets - 0 salarié</p> <p>SAINT SAVINE 2 ets - 0 salarié</p> <p>ST ANDRE LES VERGERES 1 ets - 3 sal.</p> <p>SAINT JULIEN LES VILLAS 1 ets - 0 salarié</p> <p>ROSIERES PRES TROYES 1 ets - 0 salarié</p>	C.A.T.		
	Fabrication pièces en plastique	1	0
	Bijouterie fantaisie	1	3
	Maçonnerie générale	1	1
	Commerce systèmes contre incendies	1	0
	Produits de beauté	1	0
	Rénovation de l'habitat	1	4
	Fabrication de vêtements	1	2
	Construction appareils en composite	1	0
	Intermédiaire bancaire	1	0
	Gestion de supports publicitaires	1	0
	Mise à disposition de salariés	1	2
	Services à la personne	1	0
	Marchand de biens	1	0
	Travaux publics	1	3
	Transport de marchandises	1	0
	Produits diététiques	1	0
Alimentation générale	3	0	
Restauration rapide	1	1	
Vente en ligne d'objets divers	1	0	
Prêt-à-porter H F E	1	2	
Biens d'équipement de la maison	1	0	
	23	18	

	<p>BARSEQUANAIS</p> <p>Matériel informatique Prêt-à-porter H F E</p>	<p>1 1 ----- 2</p>	<p>0 0 ----- 0</p>
	<p>NOGENTAIS</p> <p>Services aux entreprises</p>	<p>1 ----- 1</p>	<p>0 ----- 0</p>
	<p>NORD-EST AUBOIS</p> <p>Négoce de produits agricoles</p>	<p>1 ----- 1</p>	<p>0 ----- 0</p>
	<p>PLAINE DE CHAMPAGNE</p> <p>Aliments et accessoires pour animaux Marchand de biens</p>	<p>1 1 ----- 2</p>	<p>0 0 ----- 0</p>

	<p>SEINE MELDA</p> <p>Installation eau et gaz Cce articles textiles sur internet</p>	<p>1 1 ----- 2</p>	<p>0 0 ----- 0</p>
<p>Hors périmètre</p>	<p>Commerce de loisirs Opérations financières Entreprise de travaux agricoles</p>	<p>1 1 1 ----- 3</p>	<p>0 0 0 ----- 0</p>

Situation des différents territoires



Cumul créations d'activités

	ETABLISSEMENTS CREES		EMPLOIS CREES	
	Déc. 2006	Depuis janvier 2006	Déc. 2006	Depuis janvier 2006
TOTAL	34	673	18	541

Evolution des créations depuis janvier 2006

