

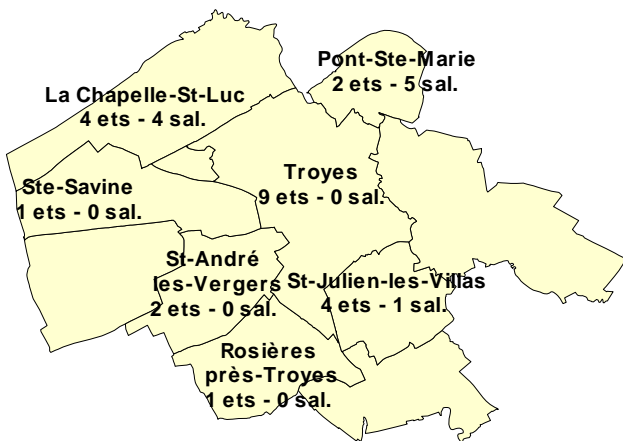
Note d'information mensuelle sur les créations d'activités économiques dans le département de l'Aube.

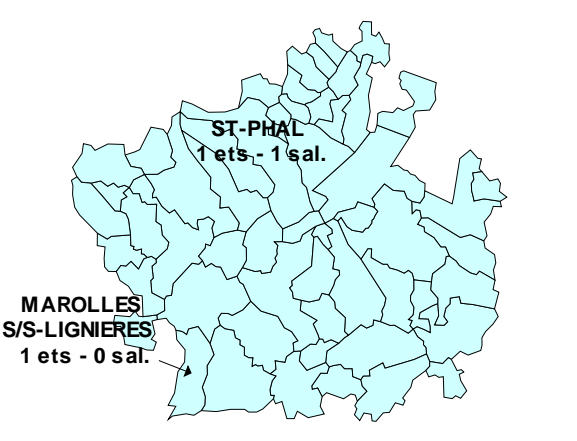
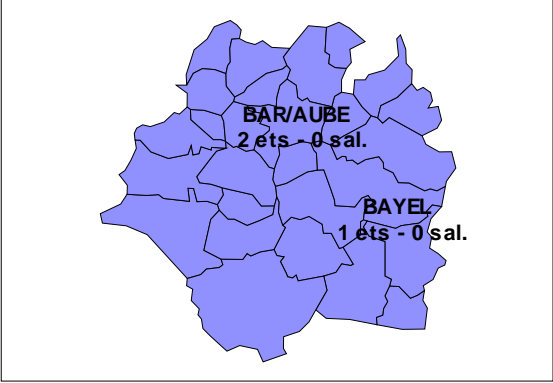
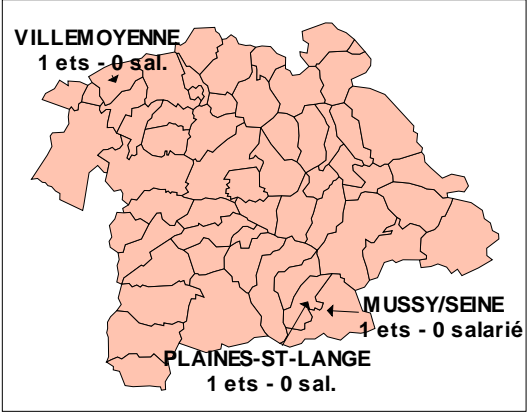
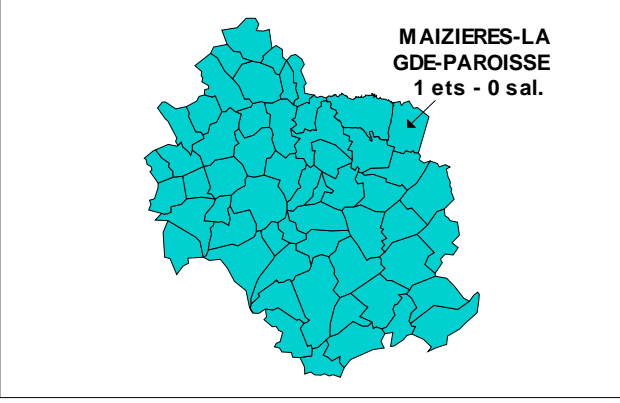
Bilan décembre 2007

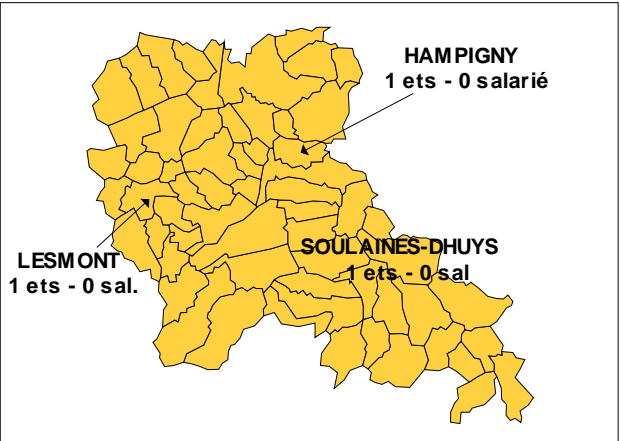
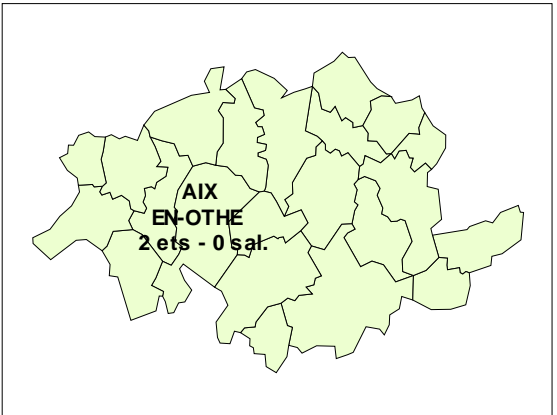
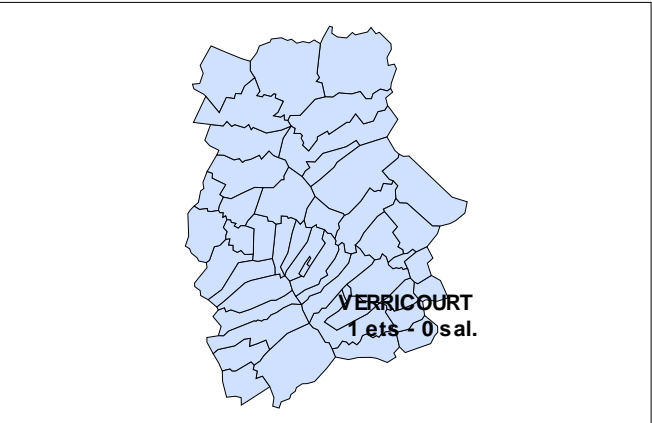
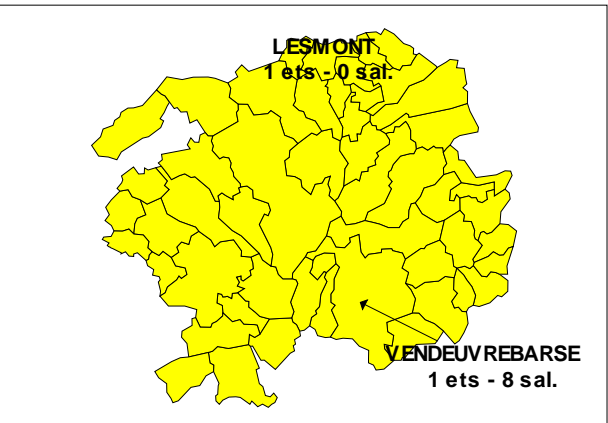
	Nombre établissements		Nombre salariés	
	2007	2006	2007	2006
Act. Agricoles et forestières	0	1	0	0
Industrie	2	3	8	2
Commerce	19	16	6	6
Services	15	11	0	5
Construction	4	3	5	5
TOTAL	40	34	19	18

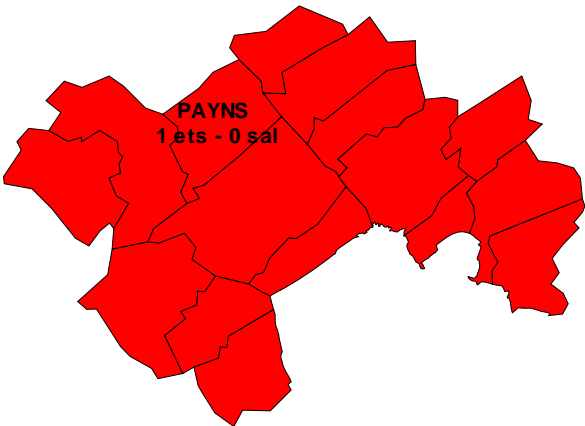
Activités créées par « Territoire »

	Ets	Salariés
C.A.T.		
Installations électriques	1	4
Menuiseries bois et PVC	1	0
Commerce articles d'horlogerie	1	0
Négoce tous matériaux	1	0
Développ. de solutions informatiques	1	0
Agence de communication	3	0
Marchand de biens	1	0
Services à la personne	1	0
Restauration rapide en ambulant	1	0
Produits liés à la carrosserie	1	0
Conseil en management	1	0
Commerce de vins	1	1
Bazar	1	0
Bazar ambulant	3	0
Commerce de jeux	1	0
Vente de chocolats	1	1
Commerce de robes de mariées	1	0
Commerce d'habillement	1	4
Travaux de bâtiment et génie civil	1	0
	-----	-----
	23	10

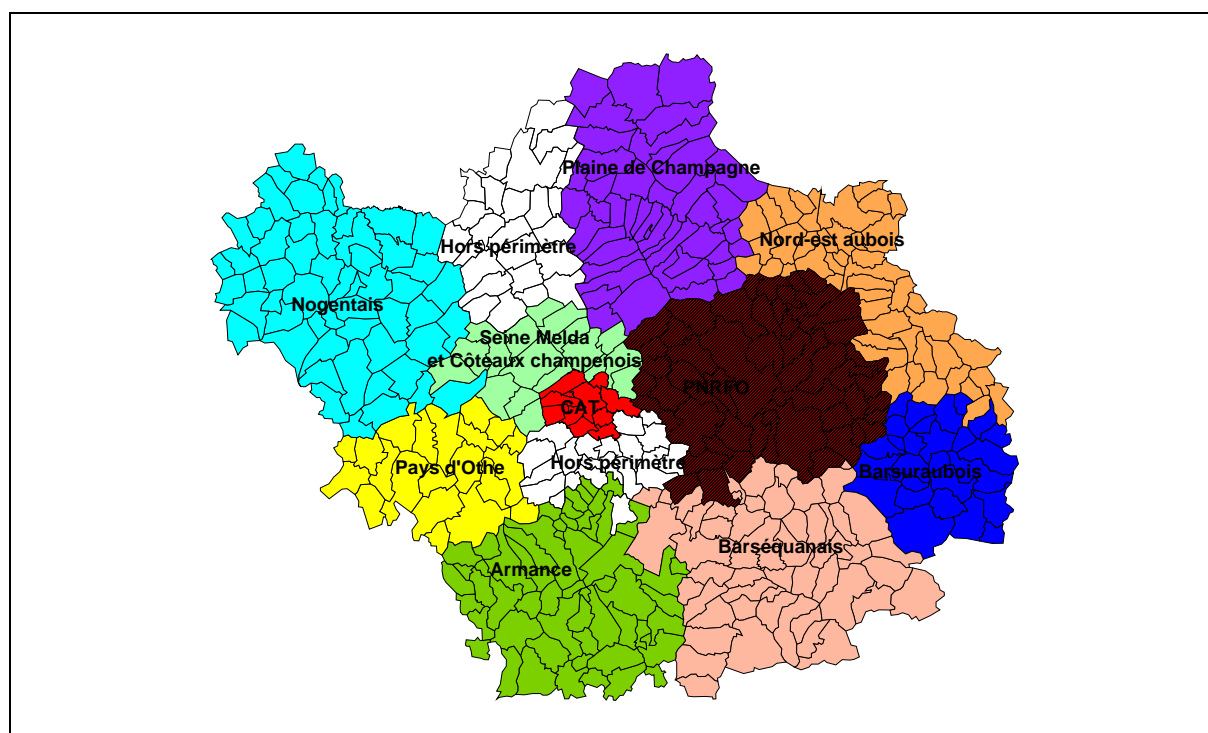


	<p>ARMANCE</p> <p>Couverture zinguerie Produits alimentaires en ambulant</p>	<table style="width: 100%; text-align: center;"> <tr><td>1</td><td>1</td></tr> <tr><td>1</td><td>0</td></tr> <tr><td>-----</td><td>-----</td></tr> <tr><td>2</td><td>1</td></tr> </table>	1	1	1	0	-----	-----	2	1			
1	1												
1	0												
-----	-----												
2	1												
	<p>BARSURAUBOIS</p> <p>Activités de nettoyage Chambres d'hôtes Restauration</p>	<table style="width: 100%; text-align: center;"> <tr><td>1</td><td>0</td></tr> <tr><td>1</td><td>0</td></tr> <tr><td>1</td><td>0</td></tr> <tr><td>-----</td><td>-----</td></tr> <tr><td>3</td><td>0</td></tr> </table>	1	0	1	0	1	0	-----	-----	3	0	
1	0												
1	0												
1	0												
-----	-----												
3	0												
	<p>BARSEQUANAIS</p> <p>Maçonnerie générale Dépannage d'ordinateurs Récupération de ferrailles</p>	<table style="width: 100%; text-align: center;"> <tr><td>1</td><td>0</td></tr> <tr><td>1</td><td>0</td></tr> <tr><td>1</td><td>0</td></tr> <tr><td>-----</td><td>-----</td></tr> <tr><td>3</td><td>0</td></tr> </table>	1	0	1	0	1	0	-----	-----	3	0	
1	0												
1	0												
1	0												
-----	-----												
3	0												
	<p>NOGENTAIS</p> <p>Bazar</p>	<table style="width: 100%; text-align: center;"> <tr><td>1</td><td>0</td></tr> <tr><td>-----</td><td>-----</td></tr> <tr><td>1</td><td>0</td></tr> </table>	1	0	-----	-----	1	0					
1	0												
-----	-----												
1	0												

	<p>NORD-EST AUBOIS</p> <p>Coiffure Marchand de biens Assistance à la personne</p>	<p>1 1 1 ----- 3</p>	<p>0 0 0 ----- 0</p>
	<p>PAYS D'OTHE</p> <p>Conseil en entreprise Commerce de motocycles</p>	<p>1 1 ----- 2</p>	<p>0 0 ----- 0</p>
	<p>PLAINE DE CHAMPAGNE</p> <p>Achat et vente de linge de maison</p>	<p>1 ----- 1</p>	<p>0 ----- 0</p>
	<p>P.N.R.F.O.</p> <p>Assistance à la personne Recyclage matières plastiques</p>	<p>1 1 ----- 2</p>	<p>0 8 ----- 8</p>

	SEINE MELDA			
	Service à la personne		1 ----- 1	0 ----- 0

Situation des différents territoires



Cumul créations d'activités

	ETABLISSEMENTS CREES		EMPLOIS CREES	
	Décembre 2007	Depuis janvier 2007	Décembre 2007	Depuis janvier 2007
TOTAL	40	708	19	321

* Certaines structures créées peuvent être comptabilisées dans plusieurs territoires compte tenu des superpositions existantes (exemple : le Parc Naturel de la Forêt d'Orient et le Nord-Est Aubois). Aussi, le total réel ne correspond pas au cumul des éléments chiffrés.

Cumul des créations depuis janvier 2007

