






Note d'information mensuelle sur les créations d'activités économiques dans le département de l'Aube

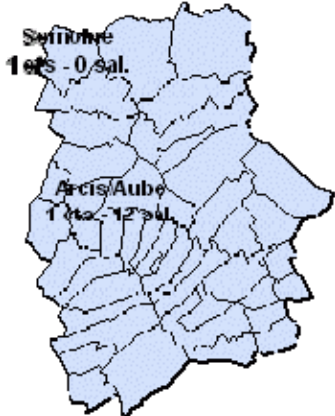
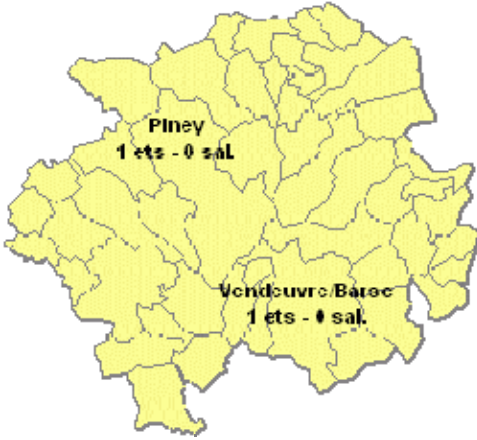

## Bilan décembre 2008

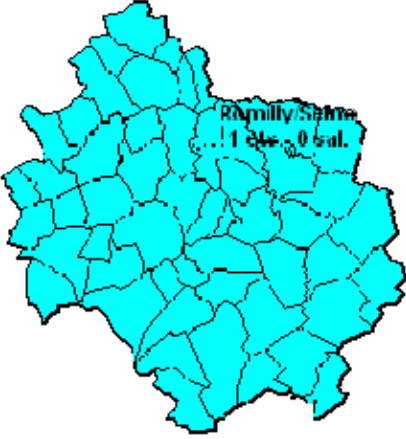
	Nombre d'établissements		Nombre de salariés	
	2008	2007	2008	2007
Act. Agricoles et forestières	1	0	0	0
Industrie	1	2	0	8
Commerce	22	19	9	6
Services	11	15	17	0
Construction	2	4	0	5
<b>TOTAL</b>	<b>37</b>	<b>40</b>	<b>26</b>	<b>19</b>

## Activités créées par « Territoire »

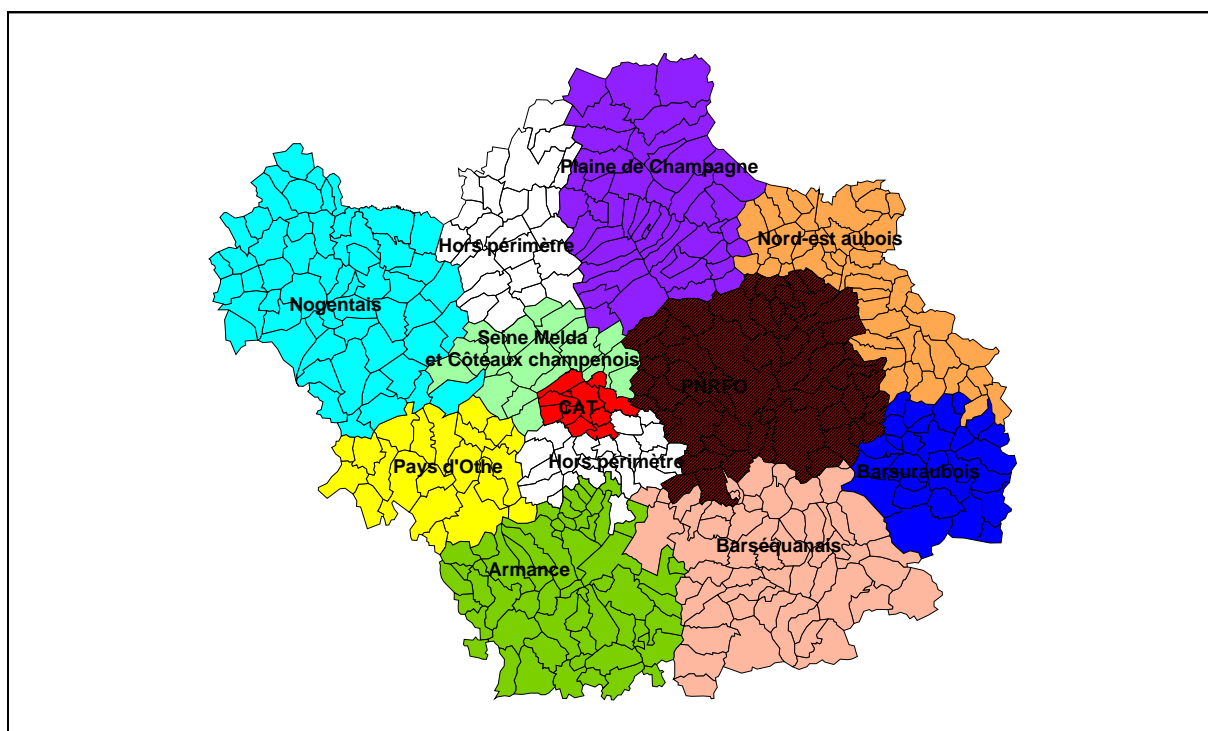
	Ets	Salariés
	<p><b>C.A.T.</b></p> <ul style="list-style-type: none"> <li>Réparation machines et équipements 1</li> <li>Commerce de voitures 1</li> <li>Commerce de fleurs et plantes 1</li> <li>Nettoyage de véhicules de transport 1</li> <li>Travaux d'entretien 1</li> <li>Travaux forestiers 1</li> <li>Commerce articles de sport 1</li> <li>Récupération et vente de métaux 1</li> <li>Bazar ambulant 4</li> <li>Vente de confiseries 1</li> <li>Vente tous articles textiles 1</li> <li>Articles de bazar 1</li> <li>Vente vêtements et accessoires 1</li> </ul> <p style="text-align: right;">----- <b>16</b></p>	<p>0</p> <p>0</p> <p>0</p> <p>5</p> <p>0</p> <p>0</p> <p>0</p> <p>1</p> <p>0</p> <p>0</p> <p>5</p> <p>0</p> <p>0</p> <p>----- <b>11</b></p>
	<p><b>ARMANCE</b></p> <ul style="list-style-type: none"> <li>Courtage immobilier 1</li> <li>Bois de chauffage 1</li> <li>Engrais, aliments au détail 1</li> </ul> <p style="text-align: right;">----- <b>3</b></p>	<p>0</p> <p>0</p> <p>1</p> <p>----- <b>1</b></p>

	<p><b>BARSURAUBOIS</b></p> <p>Prestations de services dans le domaine viticole</p>	<p>2</p> <hr/> <p>2</p>	<p>0</p> <hr/> <p>0</p>
	<p><b>BARSEQUANAIS</b></p> <p>Exploitation d'une station de lavage Achat de marchandises diverses</p>	<p>1</p> <p>1</p> <hr/> <p>2</p>	<p>0</p> <p>0</p> <hr/> <p>0</p>
	<p><b>PAYS D'OTHE</b></p> <p>Exploitation de centrales photovoltaïques Bazar ambulant Vente de travaux d'imprimerie</p>	<p>1</p> <p>1</p> <p>1</p> <hr/> <p>3</p>	<p>0</p> <p>0</p> <p>0</p> <hr/> <p>0</p>

	<p><b>PLAINE DE CHAMPAGNE</b></p> <p>Intermédiaire du commerce Bazar</p>	<p>1 1 ----- 2</p>	<p>12 0 ----- 12</p>
	<p><b>P.N.R.F.O.</b></p> <p>Restauration rapide ambulante Sérigraphie, travail à façon</p>	<p>1 1 ----- 2</p>	<p>0 0 ----- 0</p>
	<p><b>SEINE MELDA</b></p> <p>Bazar ambulant</p>	<p>1 ----- 1</p>	<p>0 ----- 0</p>

	<p><b>SEINE EN PLAINE CHAMPENOISE</b></p> <p>Loueur de meublés</p>	<p>1</p> <hr style="width: 50%; margin: 0 auto;"/> <p><b>1</b></p>	<p>0</p> <hr style="width: 50%; margin: 0 auto;"/> <p><b>0</b></p>
<p>Hors périmètre</p>	<p>Vente matériel de jardinage et agricole Etudes commerciales et immobilières Conseil en entreprise</p>	<p>1 1 1</p> <hr style="width: 50%; margin: 0 auto;"/> <p><b>3</b></p>	<p>2 0 0</p> <hr style="width: 50%; margin: 0 auto;"/> <p><b>2</b></p>

### Situation des différents territoires



### Cumul créations d'activités

	ETABLISSEMENTS CREES		EMPLOIS CREES	
	Décembre 2008	Depuis janvier 2008	Décembre 2008	Depuis janvier 2008
<b>TOTAL</b>	<b>37</b>	<b>715</b>	<b>26</b>	<b>301</b>

**Cumul des créations depuis janvier 2008**

