


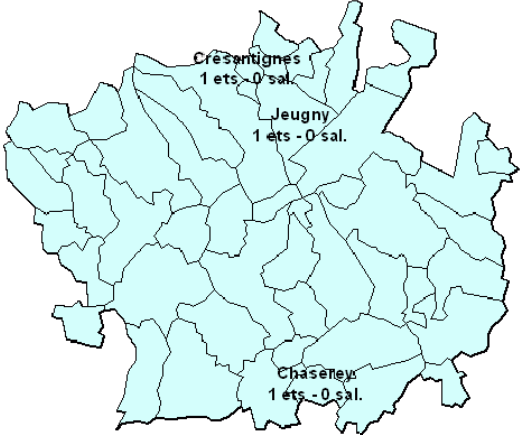

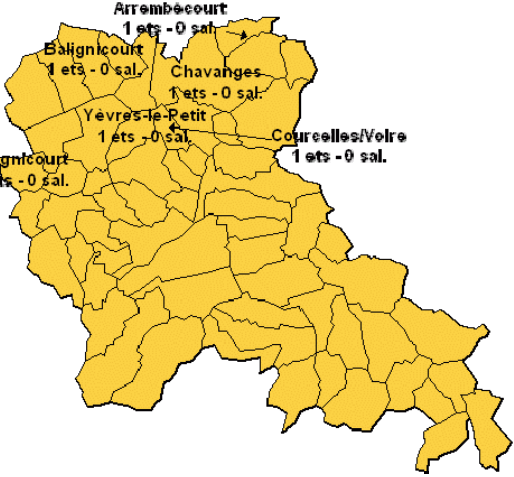
Note d'information mensuelle sur les créations d'activités économiques dans le département de l'Aube

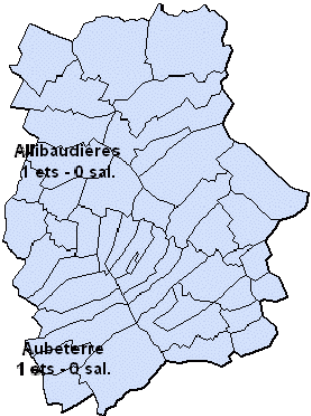

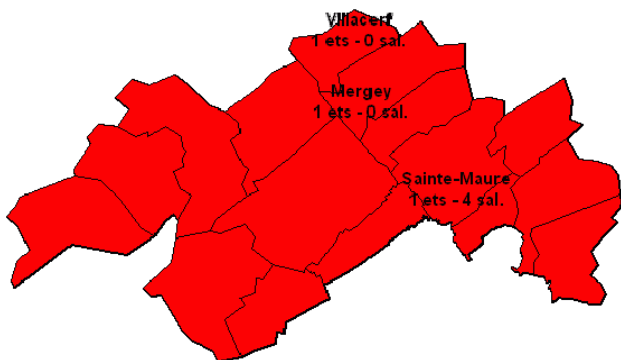
## Bilan décembre 2009

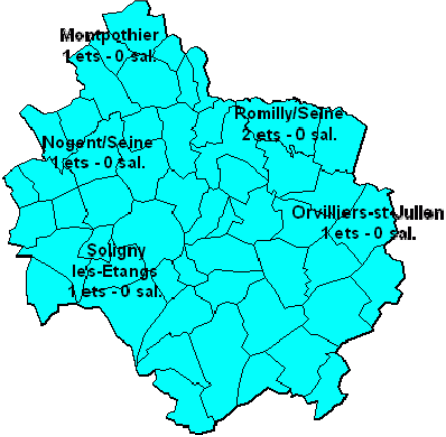
	Nombre établissements		Nombre salariés	
	2009	2008	2009	2008
Act. Agricoles et forestières	1	1	0	0
Industrie	19	1	0	0
Commerce	16	22	6	9
Services	17	11	16	17
Construction	4	2	4	0
<b>TOTAL</b>	<b>57</b>	<b>37</b>	<b>26</b>	<b>26</b>

## Activités créées par « Territoire »

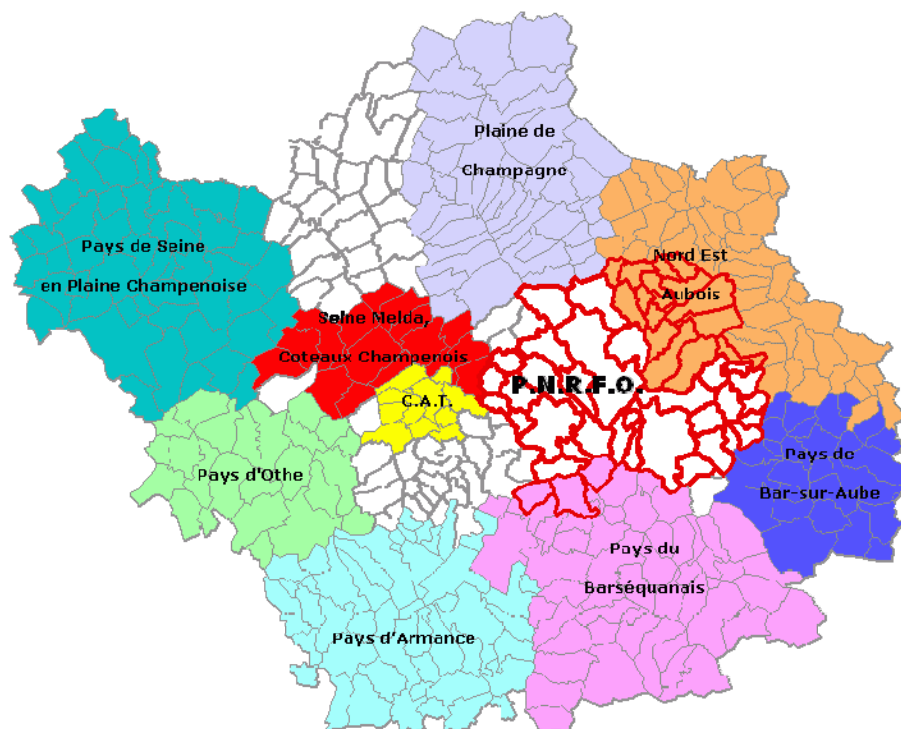
	Ets	Salariés	
 <p>La Chapelle St-Luc : 2 ets - 6 sal. Troyes : 9 ets - 0 sal. St-Pierre-aux-Terres : 1 ets - 0 sal. St-André-les-Vergers : 2 ets - 0 sal. St-Julien-les-Villages : 4 ets - 0 sal. Roziers-près-Troyes : 2 ets - 0 sal. La Rivière-de-Corps : 1 ets - 0 sal. Ste-Savine : 1 ets - 1 sal.</p>			
	<b>C.A.T.</b>		
	Travaux d'installation électriques	1	0
	Entretien et réparation automobile	1	0
	Commerce de matériel informatique	2	0
	Prêt-à-porter, chaussures	2	0
	Nettoyage industriel	1	0
	Coaching sportif	1	0
	Chambres d'hôtes	1	0
	Communication, marketing	1	0
	Agence immobilière	1	1
	Marchand de biens	1	0
	Vente de modélisme sur internet	1	0
	Commerce d'électroménager	1	0
	Produits réservés aux adultes	1	0
	Vente de pièces automobiles	1	6
	Terminal de cuisson	1	0
	Vente de produits horticoles	1	0
	Vente d'articles de sport	1	0
	Production d'énergie renouvelable	2	0
Entretien d'espaces verts	1	0	
	-----	-----	
	<b>22</b>	<b>7</b>	

	<p><b>ARMANCE</b></p> <p>Maintenance informatique Négoce de légumes secs Production d'énergie renouvelable</p>	<p>1 1 1 ----- <b>3</b></p>	<p>0 0 0 ----- <b>0</b></p>
	<p><b>BARSEQUANAIS</b></p> <p>Travaux d'installation électrique Travaux de plomberie Agent commercial</p>	<p>1 1 1 ----- <b>3</b></p>	<p>0 0 0 ----- <b>0</b></p>
	<p><b>NORD EST AUBOIS</b></p> <p>Pizzeria Production d'énergie renouvelable</p>	<p>1 5 ----- <b>6</b></p>	<p>0 0 ----- <b>0</b></p>

	<p><b>PLAINE DE CHAMPAGNE</b></p> <p>Entreprise de travaux agricoles Production d'énergie renouvelable</p>	<p>1 1 ----- <b>2</b></p>	<p>0 0 ----- <b>0</b></p>
	<p><b>P.N.R.F.O.</b></p> <p>Conseil aux entreprises Maison de retraite Salon d'esthétique Production d'énergie renouvelable</p>	<p>1 1 1 2 ----- <b>5</b></p>	<p>0 15 0 0 ----- <b>15</b></p>
	<p><b>SEINE MELDA</b></p> <p>Maçonnerie générale Commerce d'habillement Production d'énergie renouvelable</p>	<p>1 1 1 ----- <b>3</b></p>	<p>4 0 0 ----- <b>4</b></p>

	<p><b>SEINE EN PLAINE CHAMPENOISE</b></p> <p>Salon de beauté Gardiennage Architecte Centre de bronzage Production d'énergie renouvelable</p>	<p>1 1 1 1 2 ----- <b>6</b></p>	<p>0 0 0 0 0 ----- <b>0</b></p>
<p>Hors périmètre</p>	<p>Restauration, traiteur Commerce de produits alimentaires Production d'énergie renouvelable</p>	<p>1 1 5 ----- <b>7</b></p>	<p>0 0 0 ----- <b>0</b></p>

### Situation des différents territoires



### Cumul créations d'activités

	ETABLISSEMENTS CREEES		EMPLOIS CREEES	
	Décembre 2009	Depuis janvier 2009	Décembre 2009	Depuis janvier 2009
<b>TOTAL</b>	<b>57</b>	<b>637</b>	<b>26</b>	<b>305</b>

\* Certaines structures créées peuvent être comptabilisées dans plusieurs territoires compte tenu des superpositions existantes (exemple : le Parc Naturel de la Forêt d'Orient et le Nord-Est Aubeois). Aussi, le total réel ne correspond pas au cumul des éléments chiffrés.

### Cumul des créations depuis janvier 2009

