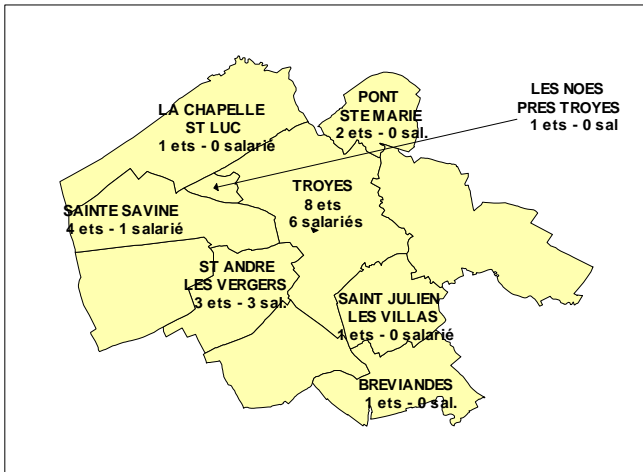


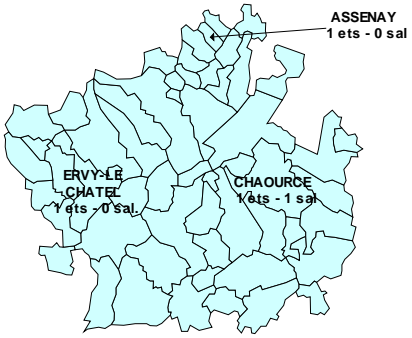
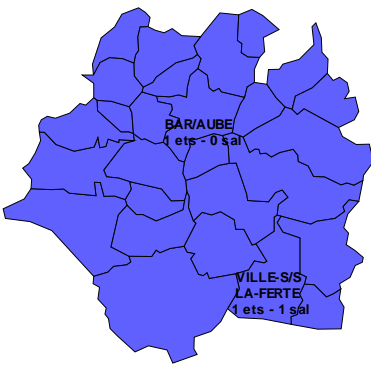
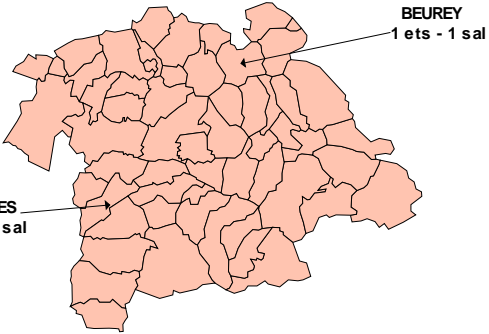
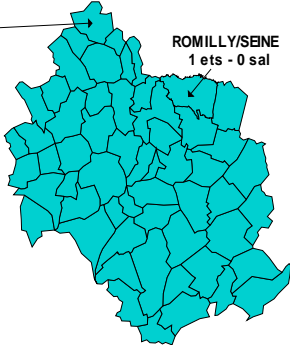
Bilan février 2007

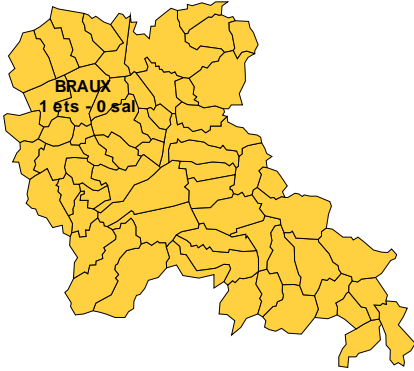
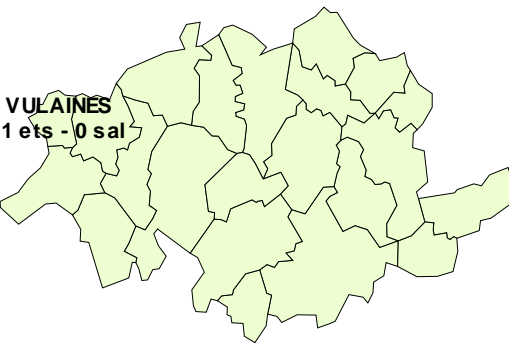
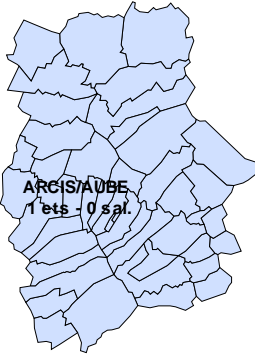
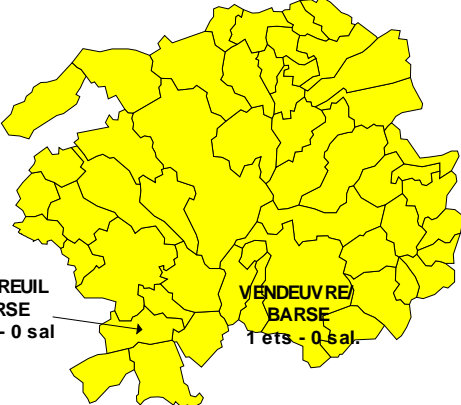
	Nombre établissements		Nombre salariés	
	2007	2006	2007	2006
Act. Agricoles et forestières	3	5	0	2
Industrie	5	3	5	5
Commerce	15	23	5	10
Services	12	24	2	9
Construction	7	3	2	2
TOTAL	42	58	14	28

Activités créées par « Territoire »

	Ets	Salariés
C.A.T.		
Fabrication de vêtements sur mesure	1	4
Fabrication vêtements femmes	1	0
Chauffage, climatisation	1	0
Menuiserie bois et plastique	1	0
Revêtements sols et murs	1	0
Vente de piscines	1	1
Assistance automobile	1	0
Prestations cinématographiques	1	0
Restaurant	1	0
Produits pour animaux	1	0
Emballages techniques divers	1	0
Manèges, confiserie, jeux	1	0
Prêt-à-porter féminin	2	0
Restauration rapide en ambuland	1	0
Restauration, cafétéria	1	3
Transport routier	1	0
Bazar ambuland	1	0
Loueur de meublés professionnels	1	0
Services à la personne	1	0
Administrateur de biens	1	2
	21	10

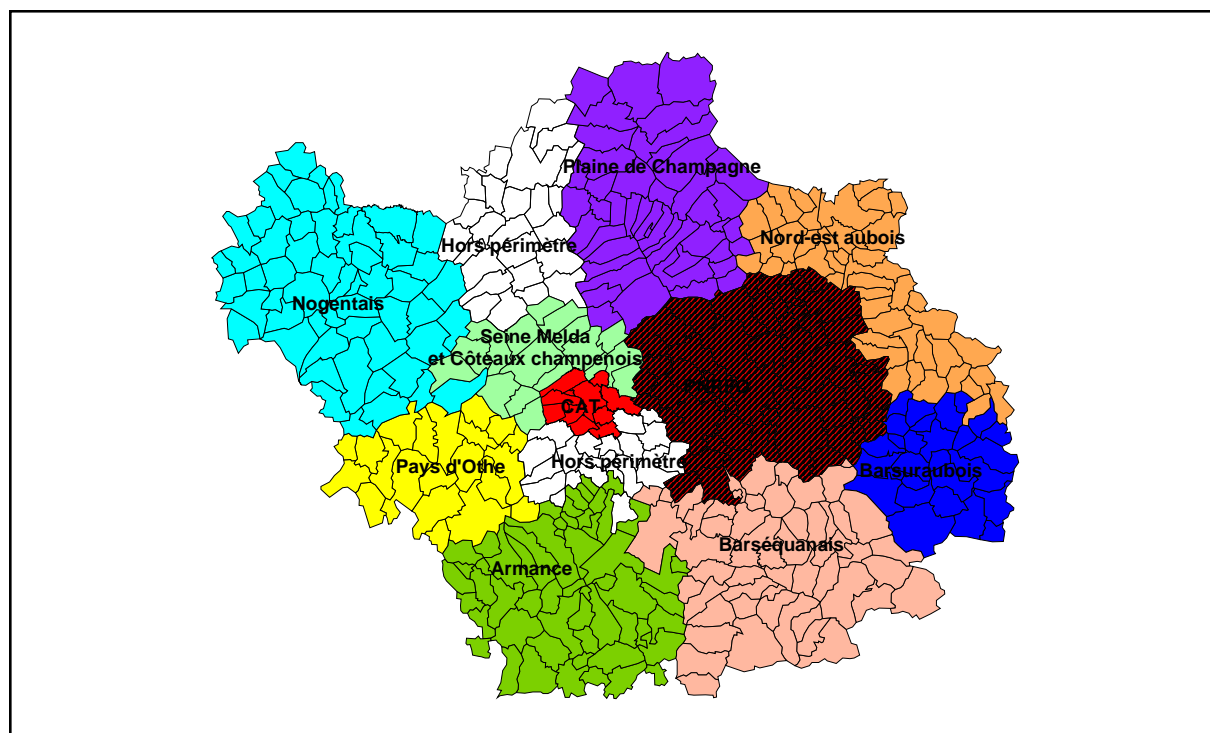


	<p>ARMANCE</p> <p>Restaurant – bar Travaux forestiers Mécanique générale</p>	<p>1 1 1 ----- 3</p>	<p>1 0 0 ----- 1</p>
	<p>BARSURAUBOIS</p> <p>Fabrication de panneaux de bois Prêt-à-porter</p>	<p>1 1 ----- 2</p>	<p>1 0 ----- 1</p>
	<p>BARSEQUANAIS</p> <p>Installations électriques Pension pour chevaux</p>	<p>1 1 ----- 2</p>	<p>1 0 ----- 1</p>
	<p>NOGENTAIS</p> <p>Marchand de biens Intermédiaire du commerce</p>	<p>1 1 ----- 2</p>	<p>0 0 ----- 0</p>

	<p>NORD EST AUBOIS</p> <p>Négoce fruits et légumes</p>	$\frac{1}{1}$	$\frac{0}{0}$
	<p>PAYS D'OTHE</p> <p>Paysagiste</p>	$\frac{1}{1}$	$\frac{0}{0}$
	<p>PLAINE DE CHAMPAGNE</p> <p>Fabrication d'emballages en bois</p>	$\frac{1}{1}$	$\frac{0}{0}$
	<p>P.N.R.F.O.</p> <p>Charpente, couverture Transports routiers</p>	$\frac{1}{2}$	$\frac{0}{0}$

	<p>SEINE MELDA</p> <p>Terrassement Taxi Pompes funèbres Prêt-à-porter ambulant</p>	<p>1 1 1 1 ----- 4</p>	<p>0 0 0 0 ----- 0</p>
<p>HORS PERIMETRE</p>	<p>Revêtements sols et murs Implantation d'éoliennes Marchand de biens</p>	<p>1 1 1 ----- 3</p>	<p>1 0 0 ----- 1</p>

Situation des différents territoires



Cumul créations d'activités

ETABLISSEMENTS CREES		EMPLOIS CREES	
Mois en cours	Cumul annuel	Mois en cours	Cumul annuel
42	125	14	57

Evolution mensuelle des créations – Année 2007

