


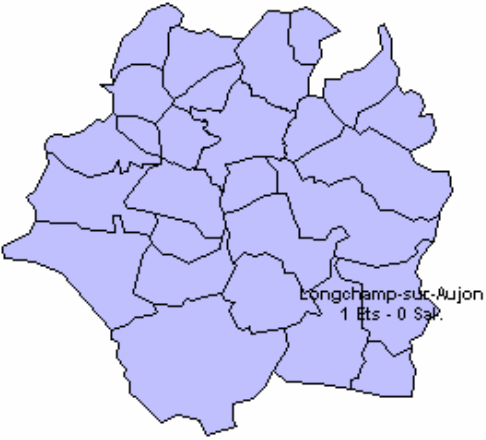

Bilan mai 2008

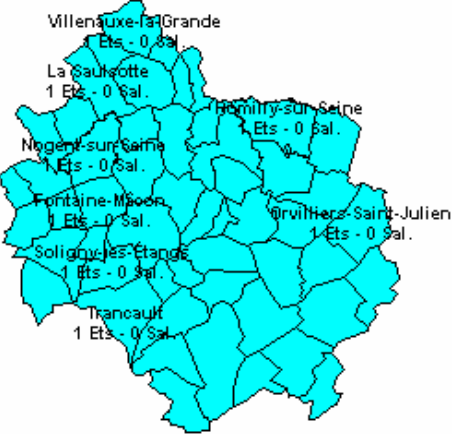
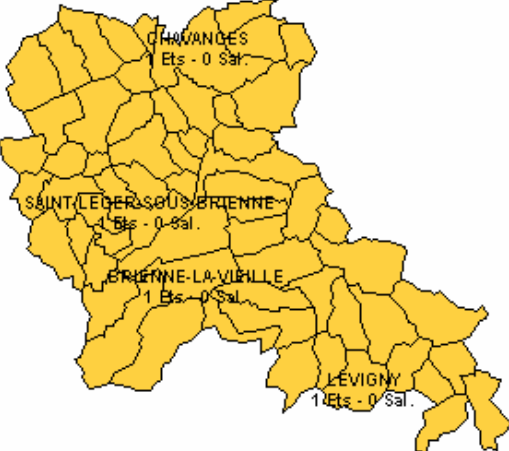

	Nombre d'établissements		Nombre de salariés	
	2008	2007	2008	2007
Act. Agricoles et forestières	4	6	0	2
Industrie	4	1	1	0
Commerce	27	26	4	12
Services	16	14	3	3
Construction	4	9	5	2
TOTAL	55	56	13	19


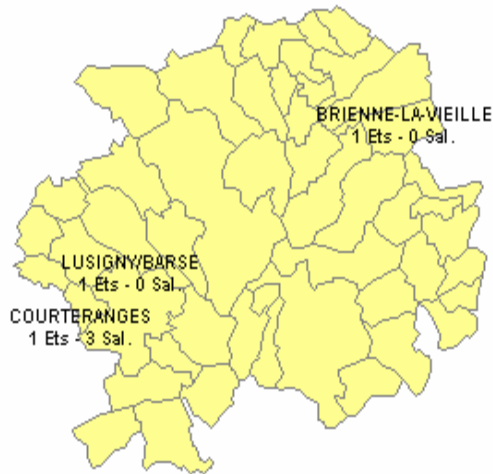
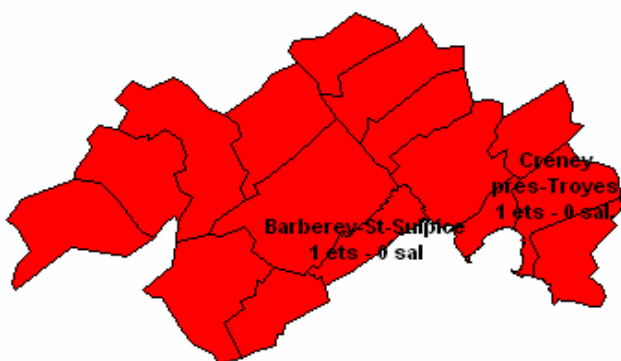
Activités créées par « Territoire »

	Ets	Salariés
C.A.T.		
Fabrication de vêtement de dessus	1	0
Plâtrerie isolation	1	1
Serrurerie	1	0
Maçonnerie	1	1
Maintenance informatique	1	0
Services à la personne	1	0
Gestion de sites Internet	1	0
Marchand de biens	1	0
Conseil en immobilier	1	0
Soins de beauté	1	3
Commerce d'appareillage électrique	1	0
Brocante en ambulante	1	0
Création de logiciels	1	0
Récupération de fer et métaux	1	0
Parapharmacie	1	4
Commerce de fournitures industrielles	1	0
Bazar ambulante	5	0
Produits surgelés	1	0
Commerce de meubles	1	0
Vente de produits sur Internet	1	0
Entretien d'espaces verts	2	0
	26	9



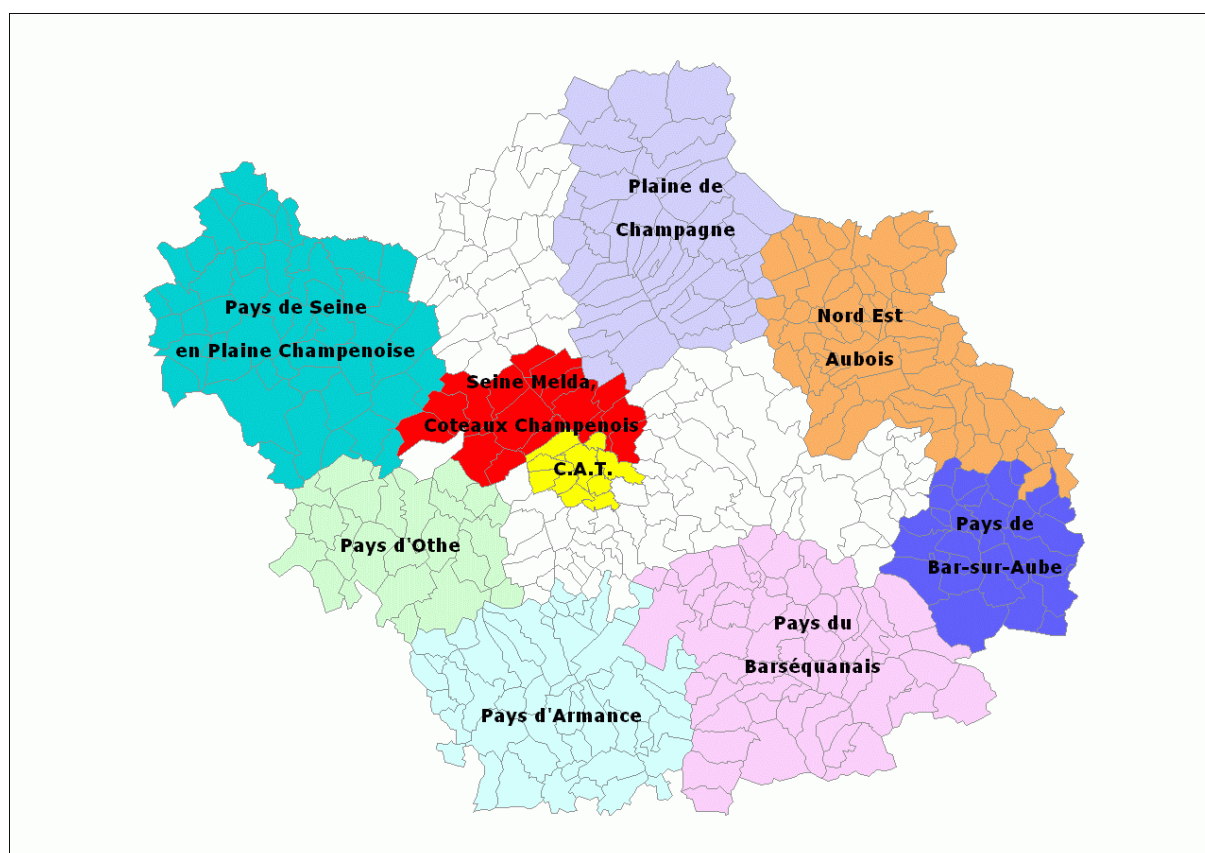
	<p>ARMANCE</p> <p>Loueur de meublés Déchiquetage de bois</p>	<table style="width: 100%; text-align: center;"> <tr><td>1</td><td>0</td></tr> <tr><td>1</td><td>0</td></tr> <tr><td>-----</td><td>-----</td></tr> <tr><td>2</td><td>0</td></tr> </table>	1	0	1	0	-----	-----	2	0	
1	0										
1	0										
-----	-----										
2	0										
	<p>BARSURAUBOIS</p> <p>Entretien de propriétés</p>	<table style="width: 100%; text-align: center;"> <tr><td>1</td><td>0</td></tr> <tr><td>-----</td><td>-----</td></tr> <tr><td>1</td><td>0</td></tr> </table>	1	0	-----	-----	1	0			
1	0										
-----	-----										
1	0										
	<p>BARSEQUANAIS</p> <p>Récupération de fer et métaux</p>	<table style="width: 100%; text-align: center;"> <tr><td>1</td><td>0</td></tr> <tr><td>-----</td><td>-----</td></tr> <tr><td>1</td><td>0</td></tr> </table>	1	0	-----	-----	1	0			
1	0										
-----	-----										
1	0										

	<p>PAYS DE SEINE EN PLAINE CHAMPENOISE</p> <p>Paysagiste 2 0 Location de matériel de sonorisation 1 0 Coiffure 1 0 Atelier de peinture 1 0 Restauration 1 0 Restauration rapide ambulante 1 0 Travaux agricoles 1 0</p> <hr/> <p>8 0</p>		
	<p>NORD EST AUBOIS</p> <p>Fabrication de vêtements de dessus 1 0 Commerce automobile 1 0 Conseil en énergie 1 0 Restauration rapide 1 0</p> <hr/> <p>4 0</p> <p>* Brienne la Vieille fait également partie du PNRFO</p>		
	<p>PLAINE DE CHAMPAGNE</p> <p>Vente de maisons en bois en kit 1 0</p> <hr/> <p>1 0</p>		

	<p>PAYS D'OTHE</p> <p>Services à la personne Restauration rapide</p>	<p>1 1 ----- 2</p>	<p>0 0 ----- 0</p>
	<p>PNRFO</p> <p>Restauration rapide Bazar ambulant Revêtement de sols</p> <p>* Brienne la Vieille fait également partie du Nord Est aubois</p>	<p>1 1 1 ----- 3</p>	<p>0 0 3 ----- 0</p>
	<p>SEINE MELDA ET COTEAUX CHAMPENOIS</p> <p>Commerce de systèmes de chauffage Animation commerciale</p>	<p>1 1 ----- 2</p>	<p>0 0 ----- 0</p>

Hors périmètre	Transport de moins de 3,5 tonnes	1	0
	Commerce de produits textiles	1	0
	Commerce de vins	1	0
	Bazar ambulant	1	0
	Glaces et boissons en ambulant	1	0
	Chaudronnerie	1	1
		-----	-----
	6	1	

Situation des différents territoires



Cumul créations d'activités

	ETABLISSEMENTS CREES		EMPLOIS CREES	
	Mai 2008	Depuis janvier 2008	Mai 2008	Depuis janvier 2008
TOTAL	55	324	13	134

* Certaines structures créées peuvent être comptabilisées dans plusieurs territoires compte tenu des superpositions existantes (exemple : le Parc Naturel de la Forêt d'Orient et le Nord-Est Aubeois). Aussi, le total réel ne correspond pas au cumul des éléments chiffrés.

Cumul des créations depuis janvier 2008

