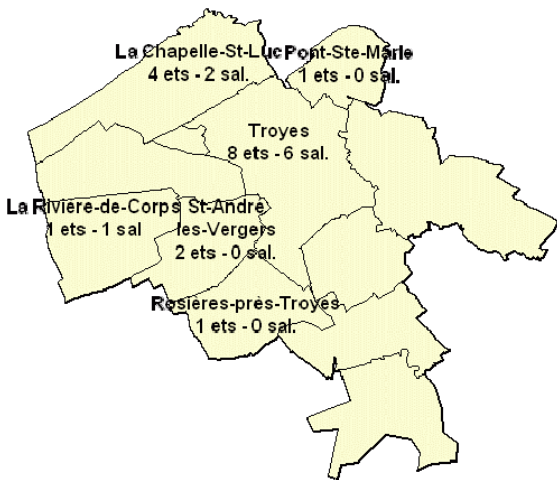



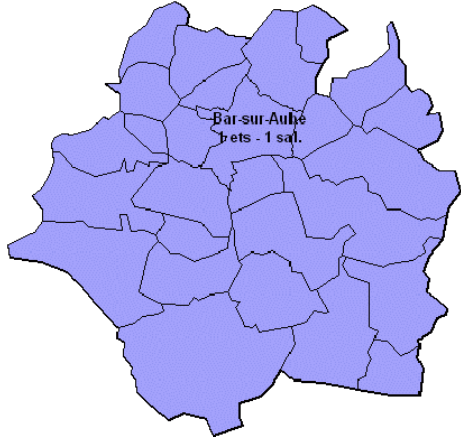
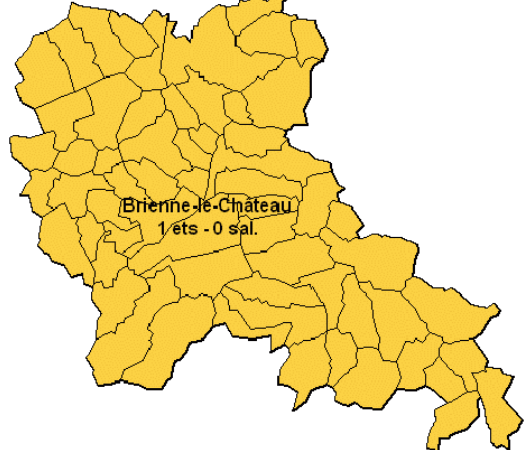
Bilan novembre 2009


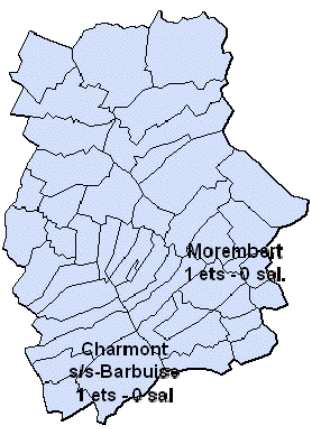
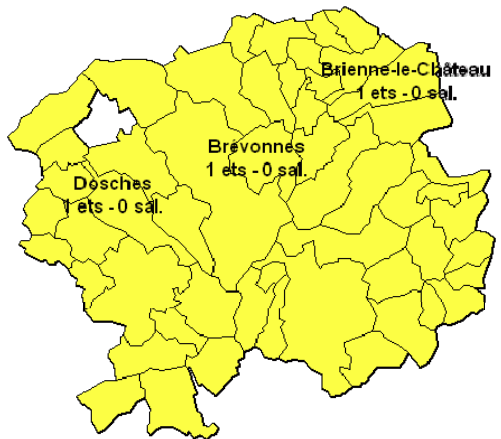
	Nombre établissements		Nombre salariés	
	2009	2008	2009	2008
Act. Agricoles et forestières	2	0	1	0
Industrie	4	2	0	0
Commerce	10	21	3	14
Services	19	15	10	7
Construction	6	4	2	0
TOTAL	41	42	16	21

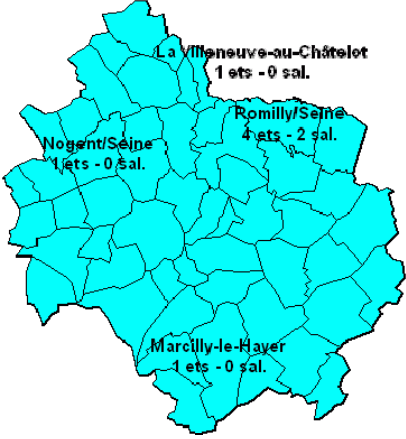
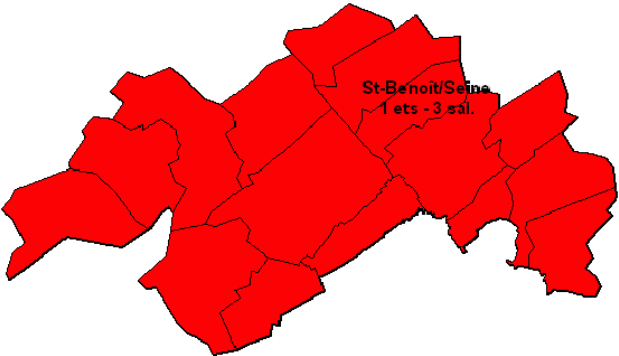
Activités créées par « Territoire »

	Ets	Salariés
C.A.T.		
Bureau d'études	2	3
Transport de marchandises	1	0
Vente d'objets de décoration	1	0
Ingénierie alimentaire	1	0
Marchand de biens	1	0
Vente d'énergie renouvelable	1	2
Maîtrise d'œuvre	1	0
Restauration rapide	1	0
Commerce sur internet	1	0
Quincaillerie	1	2
Production d'énergie	1	0
Aménagements intérieurs	1	0
Travaux de menuiserie PVC et alu	1	0
Peinture, papiers peints	1	2
Entretien et réparation automobile	1	0
Brocante	1	0
	-----	-----
	17	9

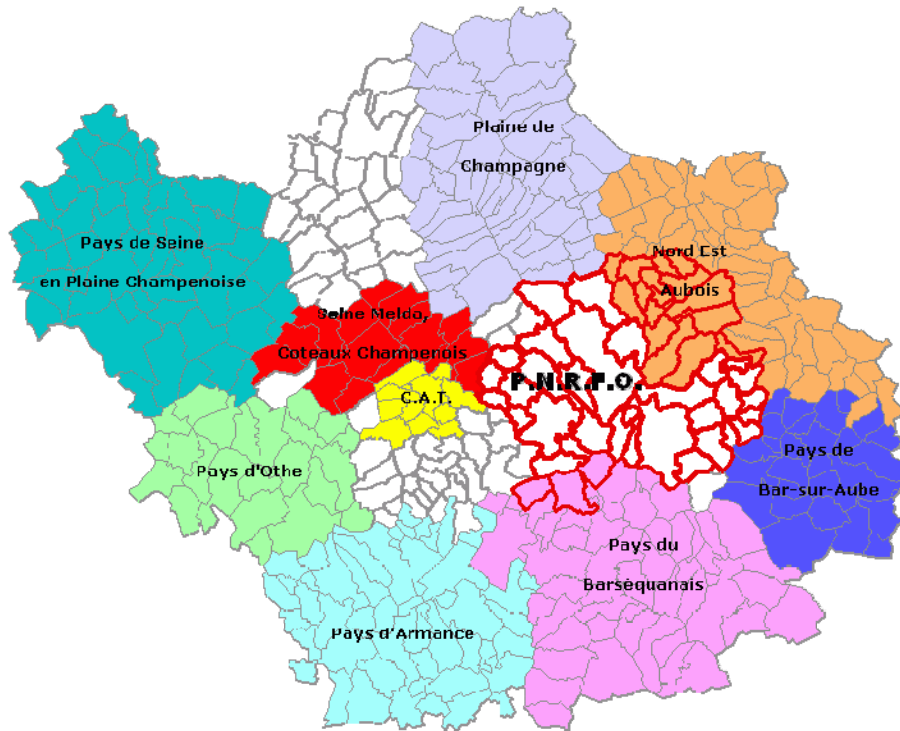


	<p>BARSEQUANAIS</p> <p>Travaux de menuiserie bois et PVC Production d'énergie Entretien d'espaces verts</p>	<p>1 2 1 ----- 4</p>	<p>0 0 0 ----- 0</p>
	<p>BARSURAUBOIS</p> <p>Commerce de jouets</p>	<p>1 ----- 1</p>	<p>1 ----- 1</p>
	<p>NORD EST AUBOIS</p> <p>Bijouterie horlogerie</p> <p><i>Brienne le Château fait également partie du pays du PNRFO</i></p>	<p>1 ----- 1</p>	<p>0 ----- 0</p>

	<p>PAYS D'OTHE</p> <p>Commerce de gros de viande Gestion hôtellerie</p>	<table style="width: 100%; border-collapse: collapse;"> <tr><td style="text-align: right;">1</td><td style="text-align: right;">0</td></tr> <tr><td style="text-align: right;">1</td><td style="text-align: right;">0</td></tr> <tr><td style="text-align: right; border-top: 1px dashed black;">2</td><td style="text-align: right; border-top: 1px dashed black;">0</td></tr> </table>	1	0	1	0	2	0			
1	0										
1	0										
2	0										
	<p>PLAINE DE CHAMPAGNE</p> <p>Plâtrerie, isolation Marchand de biens</p>	<table style="width: 100%; border-collapse: collapse;"> <tr><td style="text-align: right;">1</td><td style="text-align: right;">0</td></tr> <tr><td style="text-align: right;">1</td><td style="text-align: right;">0</td></tr> <tr><td style="text-align: right; border-top: 1px dashed black;">2</td><td style="text-align: right; border-top: 1px dashed black;">0</td></tr> </table>	1	0	1	0	2	0			
1	0										
1	0										
2	0										
	<p>PNRFO</p> <p>Production d'énergie Bijouterie horlogerie Transports de marchandises</p> <p><i>Brienne le Château fait également partie du pays du nord-est aubois</i></p>	<table style="width: 100%; border-collapse: collapse;"> <tr><td style="text-align: right;">1</td><td style="text-align: right;">0</td></tr> <tr><td style="text-align: right;">1</td><td style="text-align: right;">0</td></tr> <tr><td style="text-align: right;">1</td><td style="text-align: right;">0</td></tr> <tr><td style="text-align: right; border-top: 1px dashed black;">3</td><td style="text-align: right; border-top: 1px dashed black;">0</td></tr> </table>	1	0	1	0	1	0	3	0	
1	0										
1	0										
1	0										
3	0										

	<p>PAYS DE SEINE EN PLAINE CHAMPENOISE</p> <p>Maçonnerie générale Travail temporaire Gardiennage Chambres d'hôtes Commerce habillement, chaussures Exploitant forestier</p>	<p>1 1 2 1 1 1 ----- 7</p>	<p>0 1 0 0 0 1 ----- 2</p>
	<p>SEINE MELDA</p> <p>Conseils en prévention des risques</p>	<p>1 ----- 1</p>	<p>0 ----- 3</p>
<p>Hors périmètre</p>	<p>Soins médicaux aux enfants Marchand de biens Conseil en gestion Vente d'articles de tuyauterie</p>	<p>1 1 1 1 ----- 4</p>	<p>0 0 1 0 ----- 1</p>

Situation des différents territoires



Cumul créations d'activités

	ETABLISSEMENTS CREES		EMPLOIS CREES	
	Novembre 2009	Depuis janvier 2009	Novembre 2009	Depuis janvier 2009
TOTAL	41	580	16	269

* Certaines structures créées peuvent être comptabilisées dans plusieurs territoires compte tenu des superpositions existantes (exemple : le Parc Naturel de la Forêt d'Orient et le Nord-Est Aubeois). Aussi, le total réel ne correspond pas au cumul des éléments chiffrés.

Cumul des créations depuis janvier 2009

