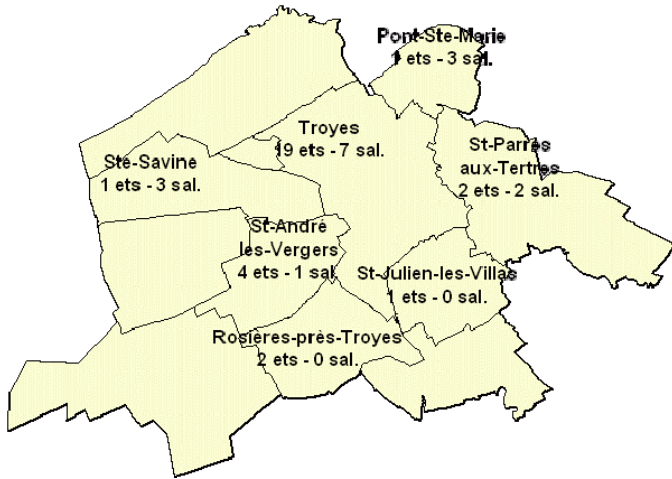


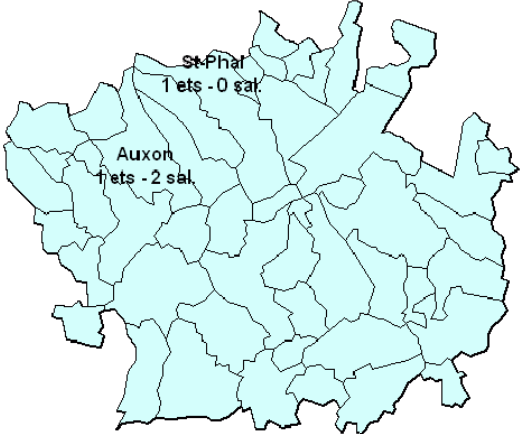
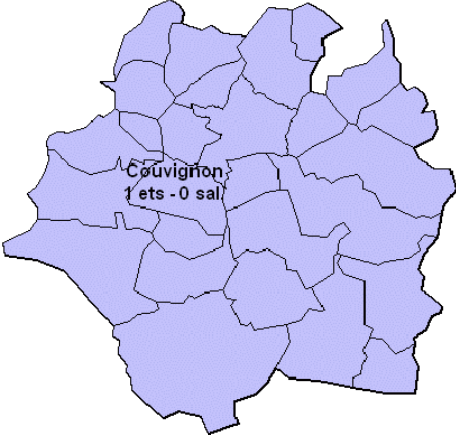
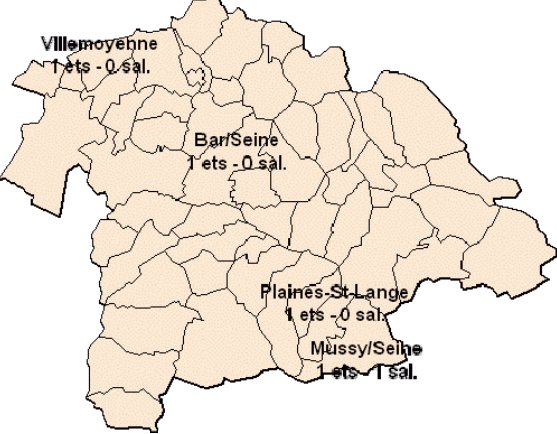
Bilan octobre 2009

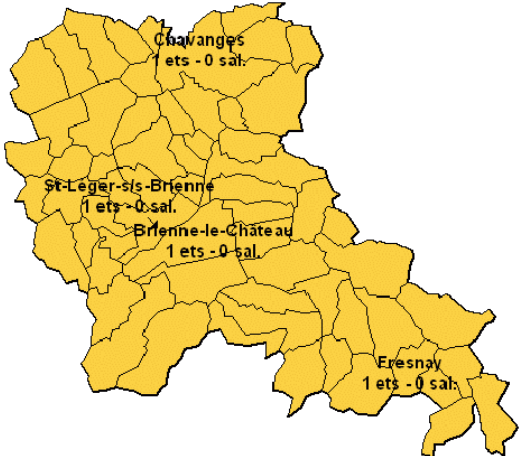
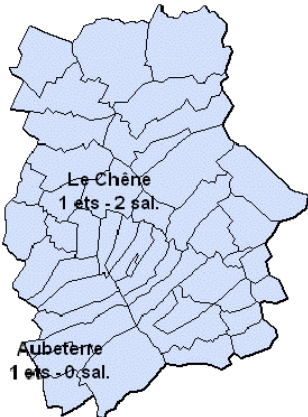
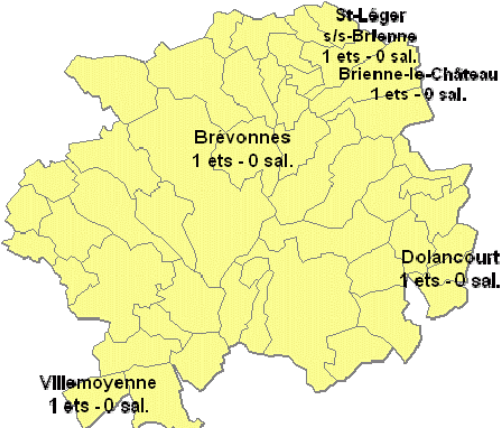
	Nombre établissements		Nombre salariés	
	2009	2008	2009	2008
Act. Agricoles et forestières	3	4	0	1
Industrie	6	2	0	0
Commerce	24	18	10	1
Services	21	30	8	10
Construction	8	7	6	7
TOTAL	62	61	24	19

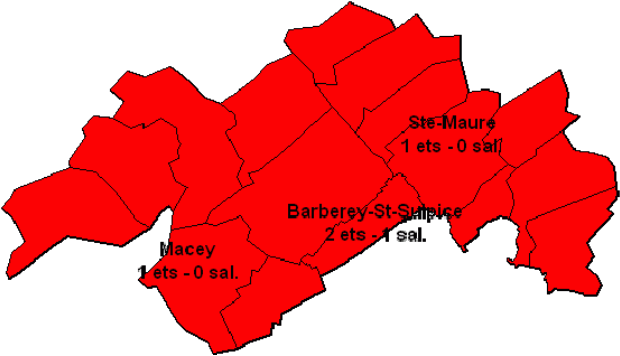
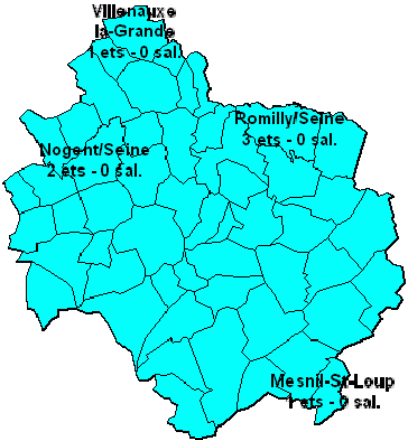
Activités créées par « Territoire »

	Ets	Salariés
C.A.T.		
Fabrication de vêtements	1	0
Fabrication de bijoux	1	0
Récupérateur	1	2
Installation équipements thermiques	1	0
Travaux de peinture	1	3
Implantation de piscines	1	0
Vente de véhicules automobiles	1	0
Epicerie traiteur	1	0
Soins de beauté	1	0
Toiletage	1	1
Commerce prêt-à-porter	4	6
Conseil en gestion de patrimoine	2	0
Stérilisation de dispositifs médicaux	1	2
Développements électroniques	1	0
Gardiennage	1	0
Commerce alimentaire	1	0
Commerce articles pour bébés	1	1
Conseil en gestion	2	0
Création de sites électroniques	1	0
Conseil en organisation	1	0
Production d'énergie	1	0
Commerce de pompes à chaleur	1	0
Conseil en économie d'énergie	1	0
Commerce de chaussures, maroquinerie	1	0
Club de remise en forme	1	1
	30	16

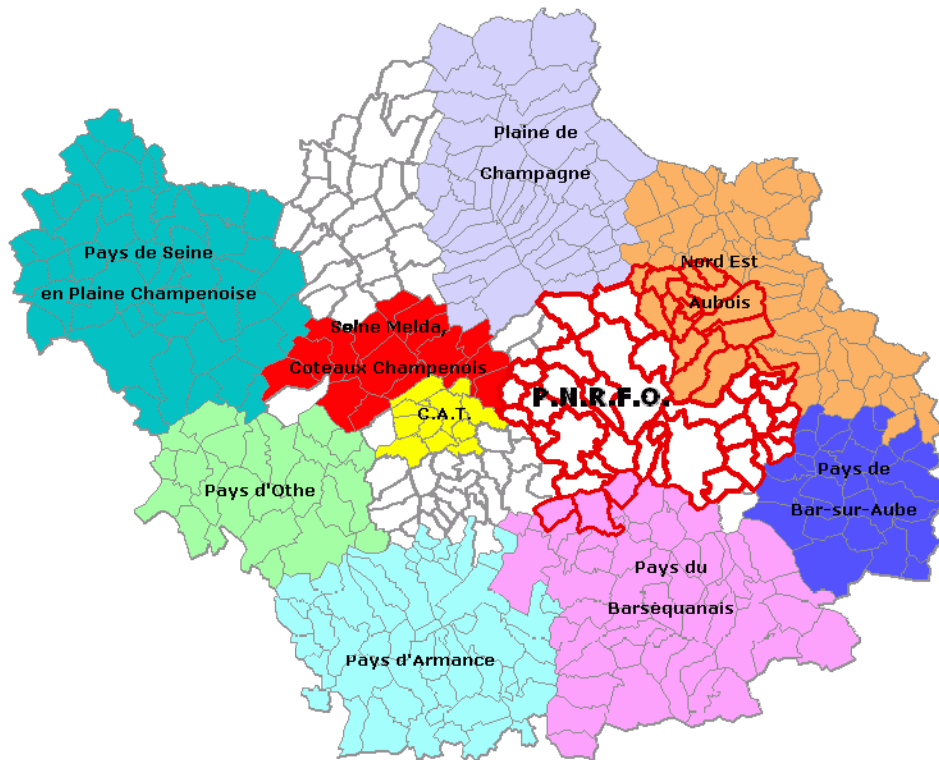


	<p>ARMANCE</p> <p>Entretien d'espaces verts Vente d'appareils de traitement de l'eau</p>	<table style="width: 100%; border-collapse: collapse;"> <tr> <td style="text-align: right; padding-right: 10px;">1</td> <td style="text-align: right; padding-right: 10px;">0</td> </tr> <tr> <td style="text-align: right; padding-right: 10px;">1</td> <td style="text-align: right; padding-right: 10px;">2</td> </tr> <tr> <td style="text-align: right; padding-right: 10px;">-----</td> <td style="text-align: right; padding-right: 10px;">-----</td> </tr> <tr> <td style="text-align: right; padding-right: 10px;">2</td> <td style="text-align: right; padding-right: 10px;">2</td> </tr> </table>	1	0	1	2	-----	-----	2	2					
1	0														
1	2														
-----	-----														
2	2														
	<p>BARSURAUBOIS</p> <p>Coiffure</p>	<table style="width: 100%; border-collapse: collapse;"> <tr> <td style="text-align: right; padding-right: 10px;">1</td> <td style="text-align: right; padding-right: 10px;">0</td> </tr> <tr> <td style="text-align: right; padding-right: 10px;">-----</td> <td style="text-align: right; padding-right: 10px;">-----</td> </tr> <tr> <td style="text-align: right; padding-right: 10px;">1</td> <td style="text-align: right; padding-right: 10px;">0</td> </tr> </table>	1	0	-----	-----	1	0							
1	0														
-----	-----														
1	0														
	<p>BARSEQUANAIS</p> <p>Travaux viticoles Commerce alimentaire Commerce de vêtements Maçonnerie générale</p>	<table style="width: 100%; border-collapse: collapse;"> <tr> <td style="text-align: right; padding-right: 10px;">1</td> <td style="text-align: right; padding-right: 10px;">0</td> </tr> <tr> <td style="text-align: right; padding-right: 10px;">1</td> <td style="text-align: right; padding-right: 10px;">1</td> </tr> <tr> <td style="text-align: right; padding-right: 10px;">1</td> <td style="text-align: right; padding-right: 10px;">0</td> </tr> <tr> <td style="text-align: right; padding-right: 10px;">1</td> <td style="text-align: right; padding-right: 10px;">0</td> </tr> <tr> <td style="text-align: right; padding-right: 10px;">-----</td> <td style="text-align: right; padding-right: 10px;">-----</td> </tr> <tr> <td style="text-align: right; padding-right: 10px;">4</td> <td style="text-align: right; padding-right: 10px;">1</td> </tr> </table>	1	0	1	1	1	0	1	0	-----	-----	4	1	
1	0														
1	1														
1	0														
1	0														
-----	-----														
4	1														

	<p>NORD EST AUBOIS</p> <p>Commerce d'ordinateurs Commerce alimentaire Production d'énergie Travaux agricoles</p>	<p>1 1 1 1 ----- 4</p>	<p>0 0 0 0 ----- 0</p>
	<p>PLAINE DE CHAMPAGNE</p> <p>Couverture, zinguerie Commerce de gros de produits pour l'agriculture</p>	<p>1 1 ----- 2</p>	<p>2 0 ----- 2</p>
	<p>PNRFO</p> <p>Travaux de maçonnerie Commerce d'ordinateurs Activité de nettoyage Commerce de produits alimentaires Bazar ambulant</p>	<p>1 1 1 1 1 ----- 5</p>	<p>0 0 0 0 0 ----- 0</p>

	<p>SEINE MELDA ET COTEAUX CHAMPENOIS</p> <p>Installations d'équipements thermiques Coiffure Commerce de lingerie Carterie, papeterie</p>	<p>1 1 1 1 ----- 4</p>	<p>0 1 0 0 ----- 1</p>
	<p>PAYS DE SEINE EN PLAINE CHAMPENOISE</p> <p>Fabrication d'articles textiles Fonderie Débit de boissons Commerce de produits bio Commerce de jeux vidéo Pension pour chiens Centre de remise en forme</p>	<p>1 1 1 1 1 1 1 ----- 7</p>	<p>0 0 0 0 0 0 0 ----- 0</p>
<p>Hors périmètre</p>	<p>Menuiserie bois et PVC Marchand de biens Analyse de béton prêt à l'emploi Bazar ambulant Jardinage, décoration</p>	<p>2 1 1 1 1 ----- 6</p>	<p>1 0 1 0 0 ----- 2</p>

Situation des différents territoires



Cumul créations d'activités

	ETABLISSEMENTS CREES		EMPLOIS CREES	
	Octobre 2009	Depuis janvier 2009	Octobre 2009	Depuis janvier 2009
TOTAL	62	539	24	253

* Certaines structures créées peuvent être comptabilisées dans plusieurs territoires compte tenu des superpositions existantes (exemple : le Parc Naturel de la Forêt d'Orient et le Nord-Est Aubeois). Aussi, le total réel ne correspond pas au cumul des éléments chiffrés.

Cumul des créations depuis janvier 2009

