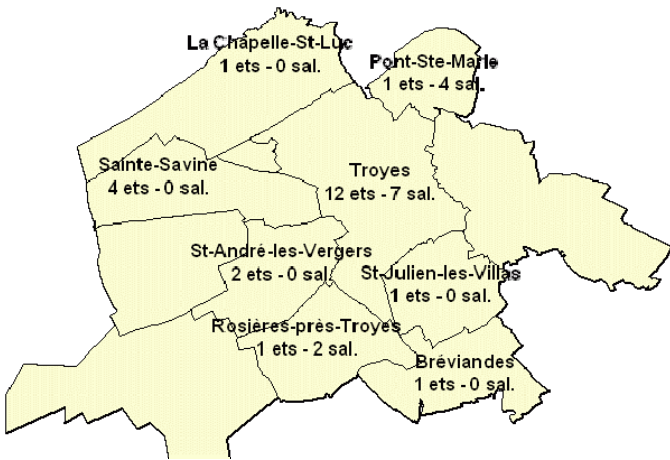


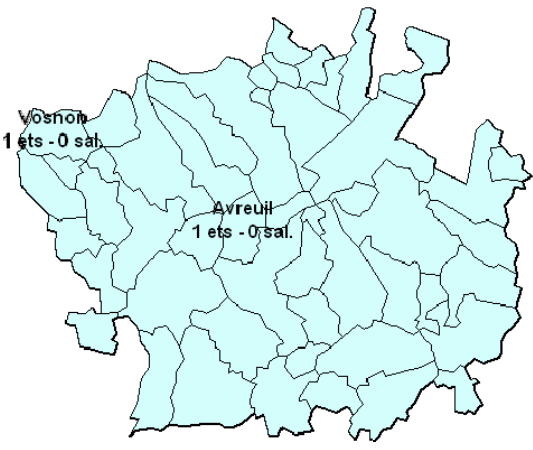
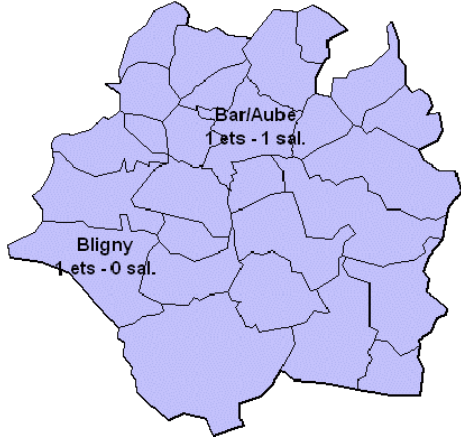

Bilan Septembre 2009

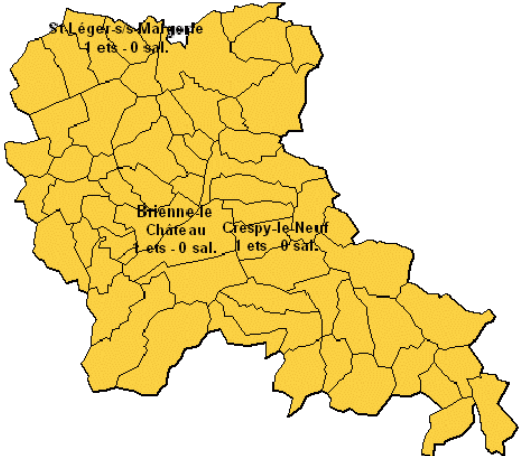

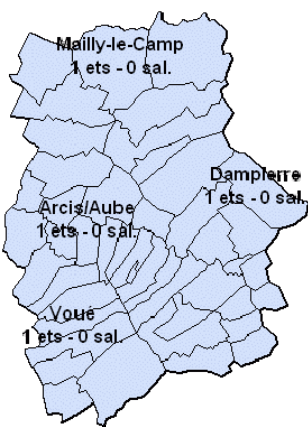
	Nombre d'établissements		Nombre de salariés	
	2009	2008	2009	2008
Act. Agricoles et forestières	4	5	0	0
Industrie	4	4	0	0
Commerce	26	30	14	3
Services	17	22	2	5
Construction	6	9	3	3
TOTAL	57	70	19	11

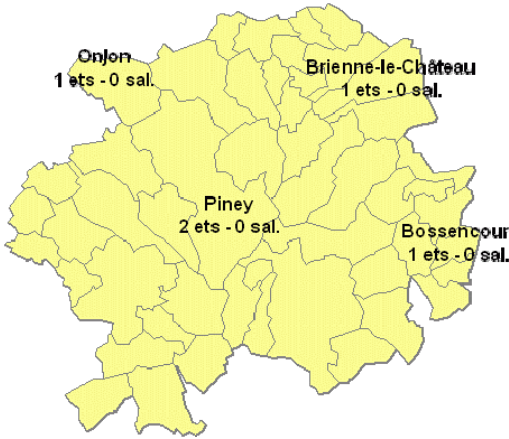
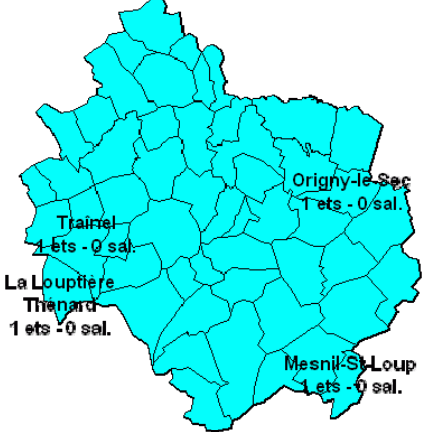
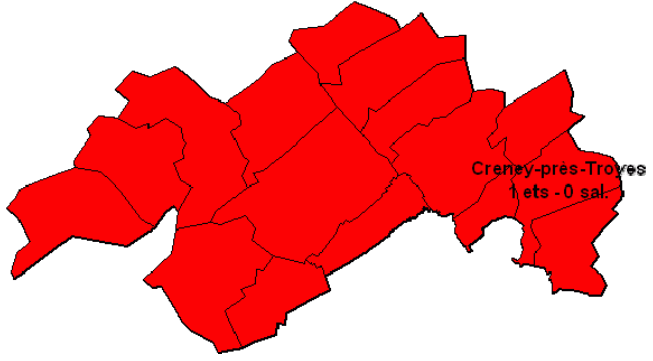
Activités créées par « Territoire »

	Ets	Salariés
C.A.T.		
Travaux de couverture, charpente	1	2
Entretien, réparation automobile	1	0
Robotique, automatisme, informatique	1	2
Aménagement paysager	1	0
Soins de beauté	1	0
Bar brasserie	1	0
Commerce de produits secs	1	0
Produits phytosanitaires	1	0
Commerce alimentaire à domicile	1	0
Commerce de fins de séries	1	3
Fruits et légumes en non sédentaire	1	0
Parfumerie, cosmétique	1	0
Chaussures et accessoires	1	0
Equipement de la personne	1	2
Bazar ambulant	1	0
Agent commercial	1	0
Commerce prêt-à-porter	1	4
Transport de moins de 3,5 T	1	0
Commerce de gros	1	0
Epicerie fine	1	0
Courtage en produits immobiliers	1	0
Papeterie, livres	1	0
Club de danse	1	0
	-----	-----
	23	13

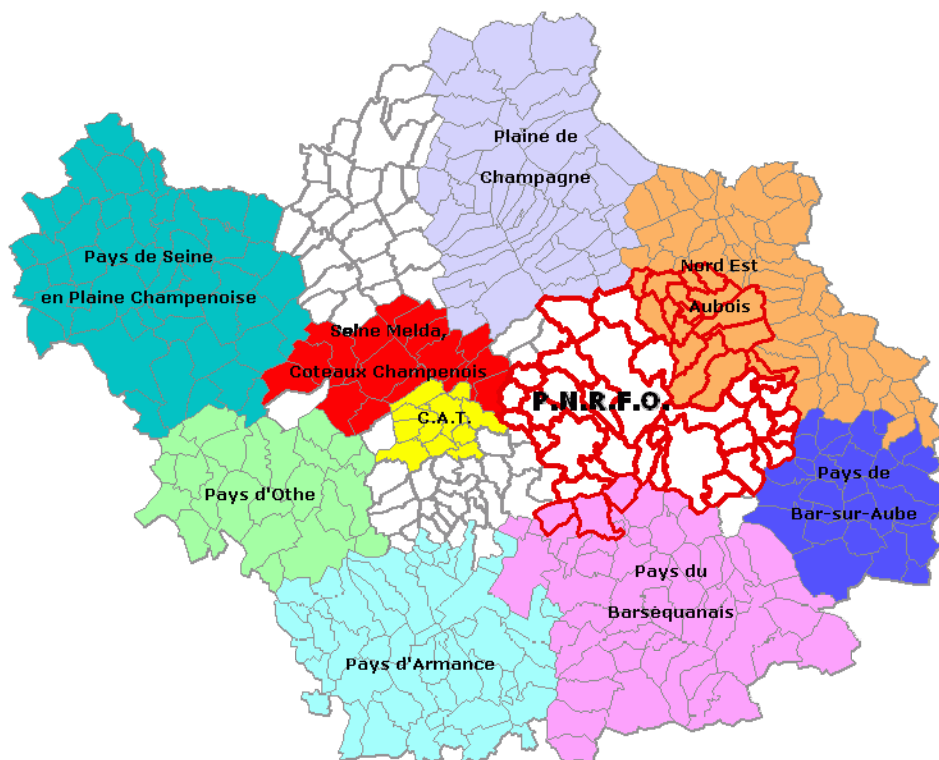


	<p>ARMANCE</p> <p>Négoce de vins Apporteur d'affaires</p>	<p>1 1 ----- 2</p>	<p>0 0 ----- 0</p>
	<p>BARSURAUBOIS</p> <p>Installation équipements thermiques Installations informatiques</p>	<p>1 1 ----- 2</p>	<p>1 0 ----- 1</p>
	<p>BARSEQUANAIS</p> <p>Commerce de gros équipements viniques Conseils en informatique Pressurage Matériel de chauffage Commerce alimentaire Production d'énergies nouvelles</p>	<p>1 1 1 1 1 1 ----- 6</p>	<p>1 0 0 0 4 0 ----- 5</p>

	<p>NORD EST AUBOIS</p> <p>Commerce de gros Services à la personne Production d'énergie</p>	<p>1 1 1 ----- 3</p>	<p>0 0 0 ----- 0</p>
	<p>PAYS D'OTHE</p> <p>Plaquiste Travaux de couverture Toilettage canin</p>	<p>1 1 1 ----- 3</p>	<p>0 0 0 ----- 0</p>
	<p>PLAINE DE CHAMPAGNE</p> <p>Aménagements paysagers Commerce de loisirs créatifs Production d'énergies renouvelables Commerce textile, maroquinerie</p>	<p>1 1 1 1 ----- 4</p>	<p>0 0 0 0 ----- 0</p>

	<p>PNRFO</p> <p>Maintenance informatique Services à la personne Production d'énergies renouvelables Travaux forestiers</p>	<p>1 1 2 1 ----- 5</p>	<p>0 0 0 0 ----- 0</p>
	<p>PAYS DE SEINE EN PLAINE CHAMPENOISE</p> <p>Travaux d'électricité Organisation, animation d'évènements Location de matériel de production Edition, régie publicitaire</p>	<p>1 1 1 1 ----- 4</p>	<p>0 0 0 0 ----- 0</p>
	<p>SEINE MELDA ET COTEAUX CHAMPENOIS</p> <p>Production d'énergies renouvelables</p>	<p>1 ----- 1</p>	<p>0 ----- 0</p>
<p>Hors périmètre</p>	<p>Entretien, réparation automobile Commerce de paille, fourrage Vente pièces détachées pour motos Brocante ambulante</p>	<p>1 1 1 1 ----- 4</p>	<p>0 0 0 0 ----- 0</p>

Situation des différents territoires



Cumul créations d'activités

	ETABLISSEMENTS CREES		EMPLOIS CREES	
	Septembre 2009	Depuis janvier 2009	Septembre 2009	Depuis janvier 2009
TOTAL	57	477	19	229

* Certaines structures créées peuvent être comptabilisées dans plusieurs territoires compte tenu des superpositions existantes (exemple : le Parc Naturel de la Forêt d'Orient et le Nord-Est Aubeois). Aussi, le total réel ne correspond pas au cumul des éléments chiffrés.

Cumul des créations depuis janvier 2009

