

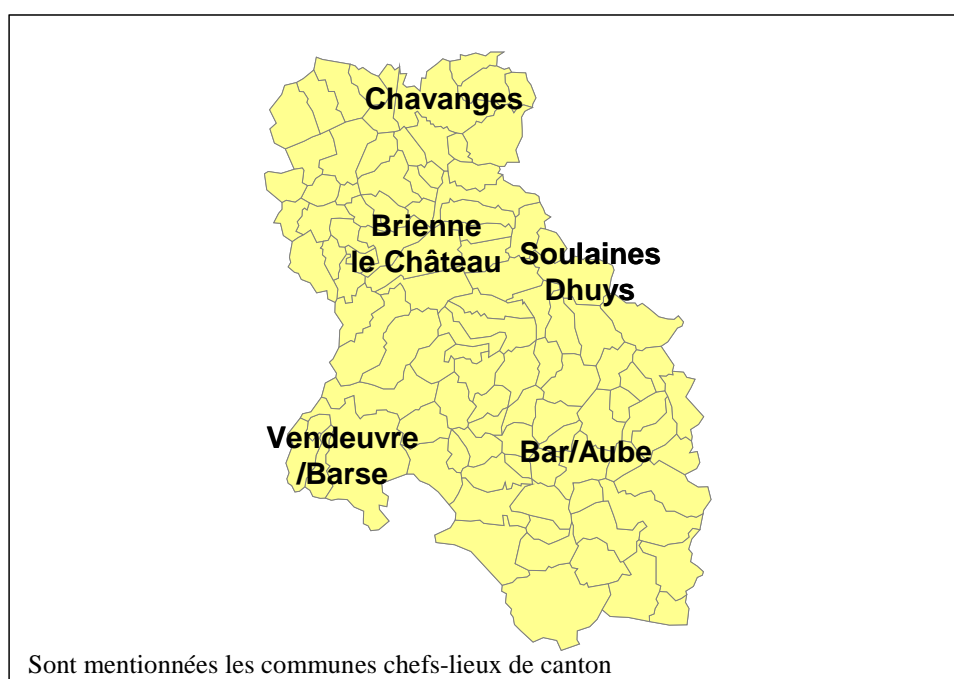
**Bulletin de  
conjoncture local  
des arrondissements  
de Bar-sur-Aube  
et Chaumont**

**N° 2**

# Chiffres clés de l'arrondissement de Bar sur Aube

<u>Population 1999 :</u>	<b>30 396 hab.</b>
	<b>10,4 %</b> de la population auboise
<u>Superficie :</u>	<b>1 193 km<sup>2</sup></b>
<u>Densité :</u>	<b>25 hab./km<sup>2</sup></b>

Source INSEE RGP 1999



<b>Effectifs salariés au 1<sup>er</sup> janvier 2006</b>	<b>6 408</b>
Dont industrie	<b>3 066</b>
Dont services aux entreprises et transport	<b>1 066</b>
Dont commerce et réparation automobile	<b>109</b>
Dont commerce de détail	<b>579</b>
Dont commerce de gros	<b>263</b>
Dont construction	<b>457</b>
Divers	<b>868</b>

Source ASSEDIC RCA (hors emplois publics et données MSA)

## ALE Bar sur Aube

Demande d'emploi en fin de mois

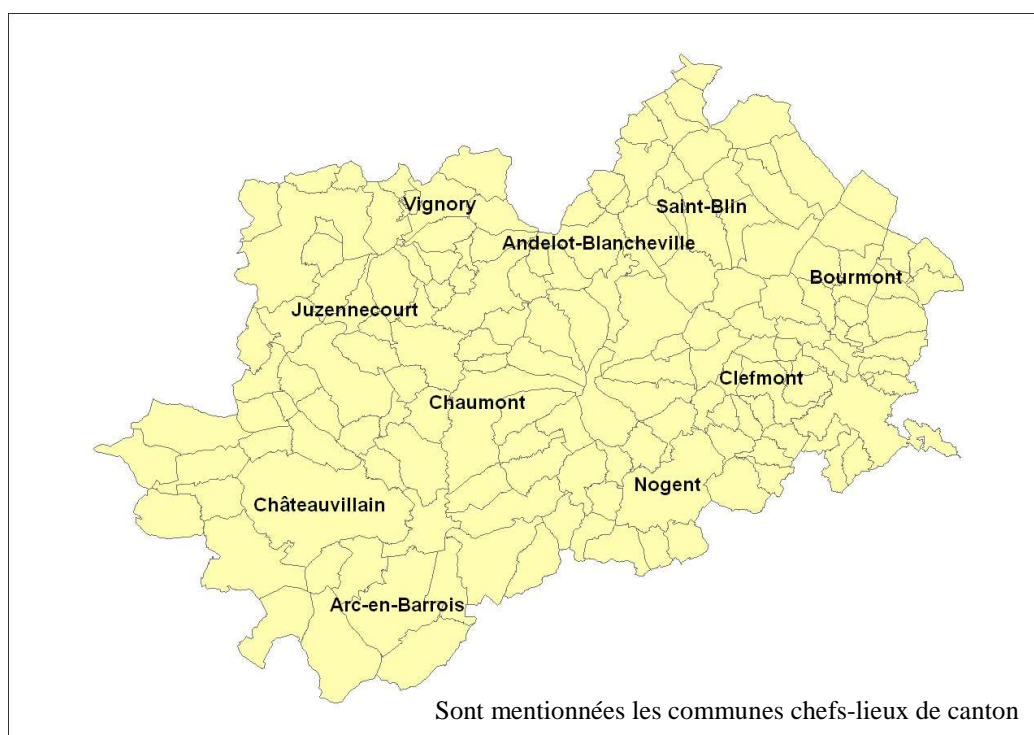
Catégorie 1 :	466 (mai 2007)
Evolution annuelle :	- 19,4 % (de mai 2006 à mai 2007)
Taux de chômage :	6,1 % (1 <sup>er</sup> trimestre 2007)

Source : DRTEFP

# Chiffres clés de l'arrondissement de Chaumont

<u>Population 1999</u> :	<b>69 223 hab.</b>
	35,5 % de la population Haut marnaise
<u>Superficie</u> :	<b>2 476 km<sup>2</sup></b>
<u>Densité</u> :	<b>28 hab./km<sup>2</sup></b>

Source INSEE RGP 1999



<b>Effectifs salariés au 1er janvier 2006 :</b>	<b>15 444</b>
Dont industrie	5 046
Dont services aux entreprises et transport	2 162
Dont commerce et réparation automobile	670
Dont commerce de détail	1 393
Dont commerce de gros	707
Dont construction	160
Divers	3 864

## ALE Chaumont

Demande d'emploi en fin de mois

Catégorie 1 : **1 790** (mai 2007)  
Evolution annuelle : **- 15,2 %** (de mai 2006 à mai 2007)  
Taux de chômage : **7,2 %** (1<sup>er</sup> trimestre 2007)

Source ASSEDIC RCA (hors emplois publics et données MSA)

Source : DRTEFP

L'analyse de l'état de santé du tissu économique local demeure un outil décisionnel important pour les acteurs économiques locaux ; non seulement ils prennent connaissance de la situation de leur secteur, mais ils dégagent également des perspectives d'évolution à court terme.

Les collectivités s'intéressent aussi à ce type de production au travers duquel elles peuvent appréhender le niveau de performance économique de leur territoire.

De par leur proximité géographique, leur histoire commune, leurs interdépendances géoéconomiques ainsi que leur complémentarité, les arrondissements de Bar-sur-Aube (Aube) et de Chaumont (Haute-Marne) feront, une nouvelle fois, l'objet d'une analyse conjointe de leur conjoncture économique au cours du premier semestre 2007 et des perspectives d'avenir à court terme.

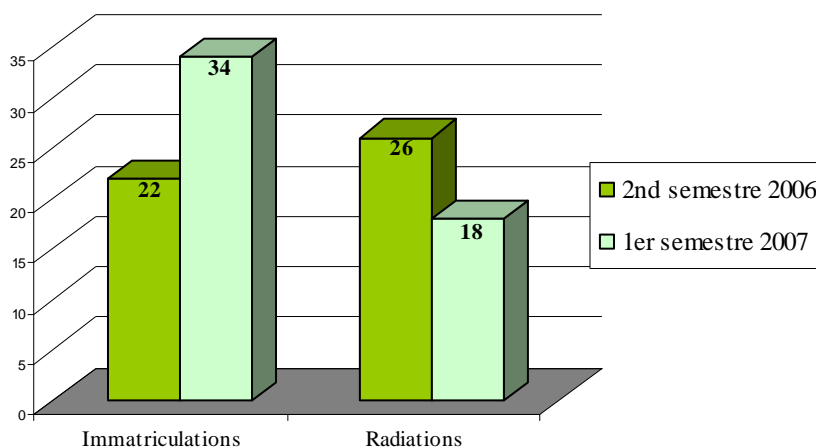
Pour ce faire, nous avons interrogé plus de 80 établissements, répartis dans les 2 arrondissements, et nous avons analysé les résultats en fonction de la nature de l'activité.

Ainsi 3 secteurs d'activité sont mis en exergue :

- L'industrie
- Le commerce
- Les services aux entreprises

## INDUSTRIE

### Arrondissements de Bar-sur-Aube et de Chaumont Les entreprises industrielles de juillet 2006 à juin 2007



Source : fichiers consulaires - CCI

#### La note

-1 <sup>er</sup> semestre 2007	13,7/ 20
-2 <sup>nd</sup> semestre 2007 (prévisions)	12,9 / 20

#### Les tendances

##### Le chiffre d'affaires

1 <sup>er</sup> semestre 2007	↑
Prévisions 2 <sup>nd</sup> semestre 2007	↑

##### Niveau d'activité

1 <sup>er</sup> semestre 2007	↑
Prévisions 2 <sup>nd</sup> semestre 2007	↑

##### Carnet de commandes

1 <sup>er</sup> semestre 2007	↑
Prévisions 2 <sup>nd</sup> semestre 2007	↑

##### Investissements

1 <sup>er</sup> semestre 2007	↑
Prévisions 2 <sup>nd</sup> semestre 2007	↑

##### Emplois

1 <sup>er</sup> semestre 2007	↔
Prévisions 2 <sup>nd</sup> semestre 2007	↑

### « L'industrie se porte bien !! »

Le regain d'activité envisagé fin 2006 par les industriels **des arrondissements de Bar-sur-Aube et Chaumont** a été encore plus marqué que prévu au premier semestre 2007.

Au 1<sup>er</sup> semestre 2007, plus de 61 % des industriels affichent des **courants d'affaires** plus importants qu'à fin 2006. Si cette tendance s'annonce moins prononcée sur la seconde partie de l'année, elle devrait toutefois concerner une grande majorité des chefs d'entreprise de ce secteur.

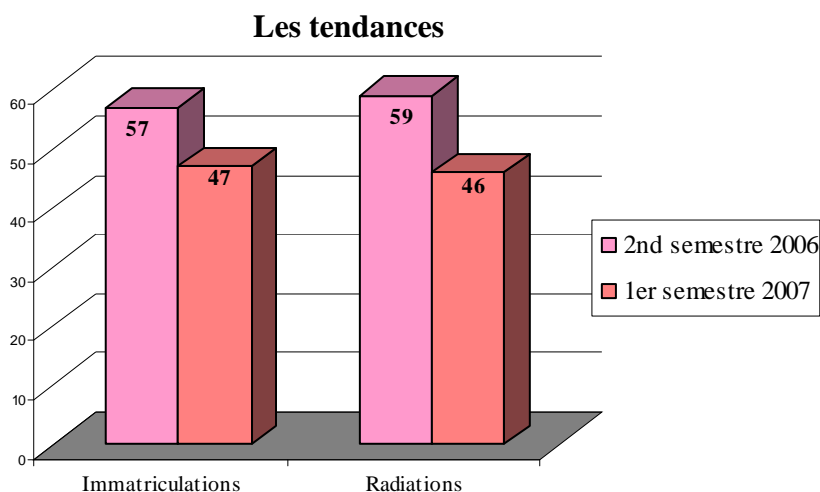
Si les prix de vente (en hausse) influent sur la croissance du CA, c'est surtout la hausse des **volumes de production** et des  **carnets de commandes** qui permet à ces établissements d'accroître leur CA. Côté perspectives, les carnets de commandes, comme le niveau d'activité sont envisagés à la hausse.

Alors qu'on les attendait stables, les **investissements** réalisés par les industriels de ces arrondissements sont globalement en hausse ce semestre. Cette tendance, même si elle est plus nuancée, devrait perdurer au moins jusqu'à la fin de l'année.

Par ailleurs, difficile de faire émerger une tendance sur l'évolution des **effectifs salariés**. En effet, 33 % des établissements affichent une hausse de ces derniers et 29 % soulignent une baisse sur la période. D'ici fin 2007 les établissements industriels devraient maintenir (54 %), voire accroître leurs effectifs salariés (33 %).



## COMMERCE DE DETAIL

### Arrondissements de Bar-sur-Aube et Chaumont Les commerces de détail de juillet 2006 à juin 2007





Source : fichiers consulaires - CCI



#### Le chiffre d'affaires

1<sup>er</sup> semestre 2007   
Prévisions 2<sup>nd</sup> semestre 2007 



#### Les prix de ventes

1<sup>er</sup> semestre 2007   
Prévisions 2<sup>nd</sup> semestre 2007 

#### Les prix d'achat

1<sup>er</sup> semestre 2007   
Prévisions 2<sup>nd</sup> semestre 2007 

#### Emplois

1<sup>er</sup> semestre 2007   
Prévisions 2<sup>nd</sup> semestre 2007 

### « Commerce de détail : une conjoncture assez morose »

A l'image des modifications de comportement d'achat, révélées en début d'été dans une étude réalisée par l'INSEE, les consommateurs des **arrondissements de Bar-sur-Aube et Chaumont** affichent un regain d'achat en produits High Tech qui semble freiner l'activité de certains autres postes de consommation courante. De plus, les commerçants continuent à mettre en avant la croissance des achats sur internet comme frein à l'accroissement de leur CA.

Toutefois, près d'un établissement sur deux a enregistré une hausse de son **volume d'affaires** au cours du 1<sup>er</sup> semestre 2007. La même proportion envisage une tendance identique pour la fin de l'année.

Les **prix d'achat des produits** ne cessent de croître pour les 2/3 des établissements, alors que, globalement, les commerçants de ces arrondissements s'efforcent de stabiliser leurs **prix de vente**. Côté perspectives, aucune évolution n'est envisagée.

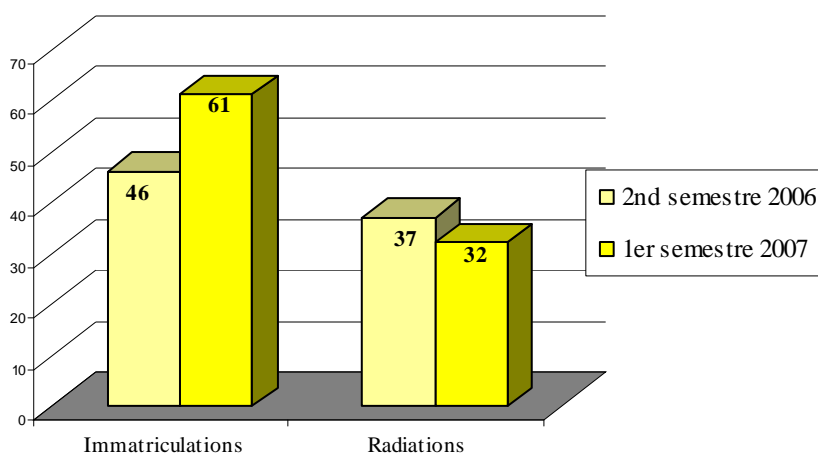
L'évolution des **effectifs salariés** est atone depuis plusieurs semestres et devrait le rester au moins jusqu'à la fin de l'année.

#### La note

-1 <sup>er</sup> semestre 2007	11,3 / 20
-2 <sup>nd</sup> semestre 2007 (prévisions)	11,9 / 20

## SERVICES AUX ENTREPRISES

### Arrondissements de Bar-sur-Aube et Chaumont Les services aux entreprises de juillet 2006 à juin 2007



Source : fichier consulaire - CCITA

### Les tendances

#### Le chiffre d'affaires

1<sup>er</sup> semestre 2007

Prévisions 2<sup>nd</sup> semestre 2007

#### Carnet de commandes

1<sup>er</sup> semestre 2007

Prévisions 2<sup>nd</sup> semestre 2007

#### Investissements

1<sup>er</sup> semestre 2007

Prévisions 2<sup>nd</sup> semestre 2007

#### Emplois

1<sup>er</sup> semestre 2007

Prévisions 2<sup>nd</sup> semestre 2007

### « Pas de franche évolution... »

Alors qu'ils sont en hausse au plan régional au cours du 1<sup>er</sup> semestre 2007, les **courants d'affaires** et les  **carnets de commandes des prestataires de services des arrondissements de Bar-sur-Aube et Chaumont** sont restés majoritairement stables, soulignant un ralentissement de l'activité de l'ensemble du secteur.

L'**activité** ne devrait connaître aucune évolution significative au cours du second semestre 2007 puisque plus de 71 % des professionnels envisagent des CA stables.

Les **investissements** réalisés dans ces structures, qui apparaissent stables au premier semestre (pour près de 62 % des prestataires), ne devraient pas évoluer d'ici fin 2007.

Comme les prestataires de services de ces arrondissements l'avaient envisagé fin 2006, les **effectifs salariés** n'ont pas augmenté début 2007. Cette tendance devrait se poursuivre au second semestre.

### La note

-1<sup>er</sup> semestre 2007

13 / 20

-2<sup>nd</sup> semestre 2007 (prévisions)

13,5 / 20