

**Bulletin de
conjoncture
local
des arrondissements
de Bar-sur-Aube
et Chaumont**

N°6

Chiffres clés de l'arrondissement de Bar sur Aube

Population : **29 799 habitants**
(Soit **9,9 %** de la population auboise)

Superficie : **1 193 km²**

Densité : **25 hab./km²**

Emploi : **12 245**

Source : INSEE, Recensement de la population 2006

Sont mentionnées les communes
chefs-lieux de canton



Effectifs salariés en 2008 : **6 313**
(Données provisoires)

- dont industrie :	2 721
- dont construction :	491
- dont commerce :	1 016
- dont services :	2 083

Source ASSEDIC RCA (hors emplois publics et données MSA)

ALE Bar sur Aube

Demandes d'emploi en fin de mois

Catégorie A : **847** (juillet 2009)

Evolution annuelle : **+ 17 %**

Taux de chômage : **6,8 %** (1^{er} trimestre 2009)

Source : DRTEFP de Champagne-Ardenne

Chiffres clés de l'arrondissement de Chaumont

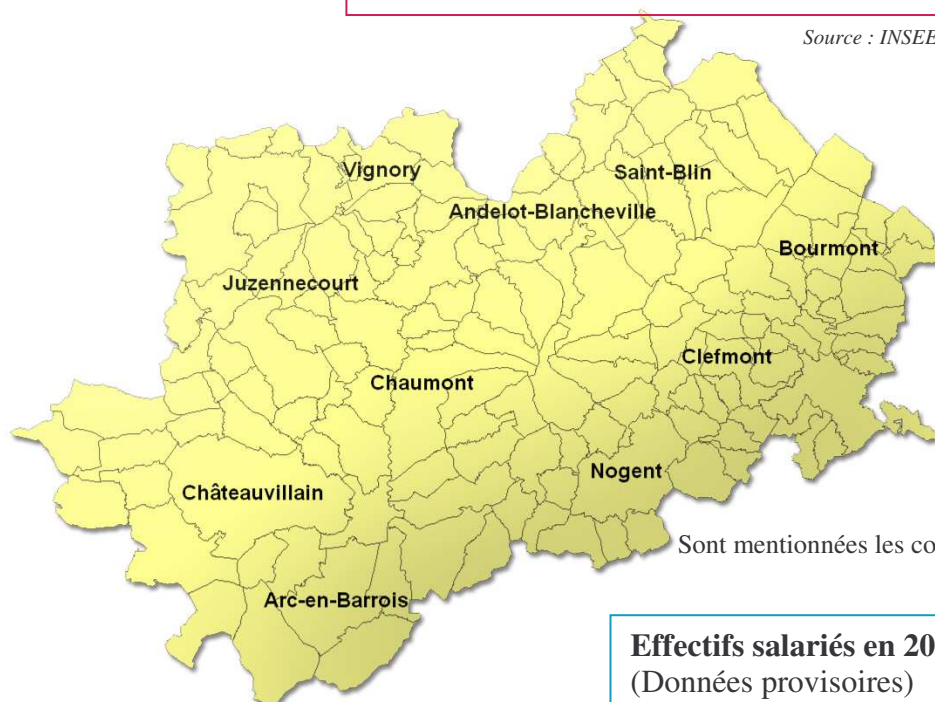
Population: **67 740 habitants** (Soit **36,1 %** de la population haut-marnaise)

Superficie : **2 476 km²**

Densité : **28 hab./km²**

Emploi : **29 137**

Source : INSEE, Recensement de la population 2006



Sont mentionnées les communes chefs-lieux de canton

Effectifs salariés en 2008 : 14 833

(Données provisoires)

- dont industrie :	4 875
- dont construction :	1 592
- dont commerce :	2 514
- dont services :	5 845

Source : ASSEDIC RCA (hors emplois publics et données MSA)

ALE Chaumont

Demandes d'emploi en fin de mois

Catégorie A : **2 467** (juillet 2009)

Evolution annuelle : **+ 33,8 %**

Taux de chômage : **8,1 %** (1^{er} trimestre 2009)

Source : DRTEFP de Champagne-Ardenne

L'analyse de l'état de santé du tissu économique local demeure un outil décisionnel important pour les acteurs économiques d'un territoire ; non seulement ils prennent connaissance de la situation de leur secteur, mais ils dégagent également des perspectives d'évolution à court terme.

Les collectivités s'intéressent aussi à ce type de production au travers duquel elles peuvent appréhender le niveau de performance économique de leur territoire.

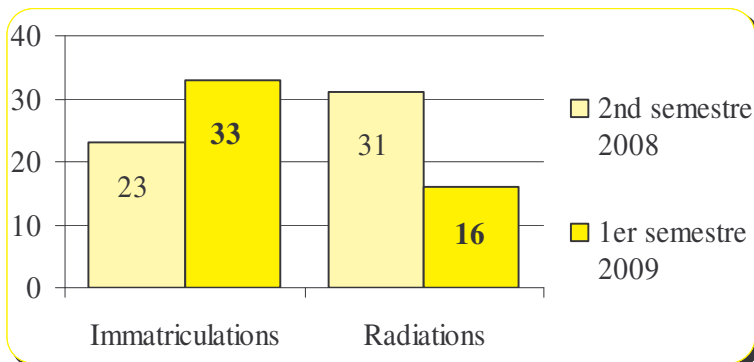
De par leur proximité géographique, leur histoire commune, leurs interdépendances géoéconomiques ainsi que leur complémentarité, les arrondissements de Bar-sur-Aube (Aube) et de Chaumont (Haute-Marne) feront, une nouvelle fois, l'objet d'une analyse conjointe de leur conjoncture économique au cours du premier semestre 2009 et des perspectives d'avenir à court terme.

Pour ce faire, nous avons interrogé plus de 70 établissements, répartis dans les 2 arrondissements, et nous avons analysé les résultats en fonction de la nature de l'activité.

Ainsi 3 secteurs d'activité sont mis en exergue :

- L'industrie
- Le commerce
- Les services aux entreprises

INDUSTRIE



Source : Fichiers consulaires des CCI 10 et 52

« Industrie : Une tension palpable... »

Les tendances

Le chiffre d'affaires

1^{er} semestre 2009 ↓
Prévisions 2nd semestre 2009 ↓

Niveau d'activité

1^{er} semestre 2009 ↓
Prévisions 2nd semestre 2009 ↓

Carnet de commandes

1^{er} semestre 2009 ↓
Prévisions 2nd semestre 2009 ↓

Investissements

1^{er} semestre 2009 ↓
Prévisions 2nd semestre 2009 ↘

Emploi

1^{er} semestre 2009 ↓
Prévisions 2nd semestre 2009 ↓

Les prémices de difficultés à venir, entrevues il y a 6 mois, se sont vérifiées au cours du premier semestre 2009. Tous les indicateurs, sans exception, ont viré au rouge. Le courant d'affaires ainsi que le niveau d'activité sont orientés à la baisse pour environ ¾ des établissements.

De l'aveu des dirigeants interrogés, une diminution tout aussi sensible du chiffre affaires est à prévoir dans les 6 prochains mois. En revanche, la part des établissements prévoyant un nouveau recul de leurs carnets de commandes diminuerait (elle passerait de 62 % à 44 %). Ce qui aurait pour effet d'atténuer le nouveau repli des volumes de production, envisagé au second semestre 2009 par 44 % des établissements industriels des arrondissements de Bar-sur-Aube et Chaumont.

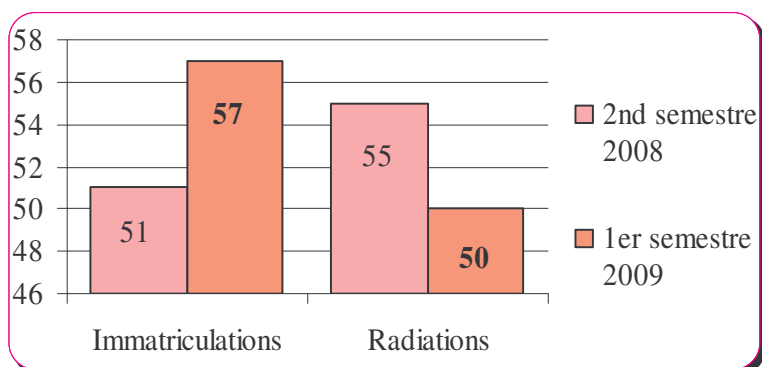
L'emploi a été particulièrement mis à mal au cours des 6 premiers mois de l'année 2009 : près de 8 industries sur 10 ont avoué avoir allégé leurs effectifs salariés au cours de cette période. La situation devrait de nouveau être tendue pour la fin d'année puisque 71 % des dirigeants industriels entendent procéder à des licenciements...

La note

- 2 nd semestre 2008	13,3 / 20
- 1 ^{er} semestre 2009	9,6 / 20
- 2 nd semestre 2009 (prévisions)	10,1 / 20

COMMERCE DE DETAIL

Les tendances



Source : Fichiers consulaires des CCI 10 et 52

Le chiffre d'affaires

1^{er} semestre 2009 ↓
Prévisions 2nd semestre 2009 ↓

Les prix de vente

1^{er} semestre 2009 →
Prévisions 2nd semestre 2009 →

Les prix d'achat

1^{er} semestre 2009 ↑
Prévisions 2nd semestre 2009 ↗

Emploi

1^{er} semestre 2009 →
Prévisions 2nd semestre 2009 ↘

« Commerce de détail : une activité moribonde »

54 % des commerçants des arrondissements de Bar-sur-Aube et Chaumont ont concédé, au cours des 6 premiers mois de l'année 2009, une baisse de chiffre d'affaires. A l'évidence, la nouvelle hausse des prix d'achat, constatée dans 57 % des établissements, constitue un lourd handicap. Et elle freine d'autant plus leur activité marchande que les détaillants ont, pour l'heure, choisi de ne pas la répercuter sur leurs prix de vente, lesquels restent globalement stables. Autrement dit, leurs marges commerciales fondent comme neige au soleil...

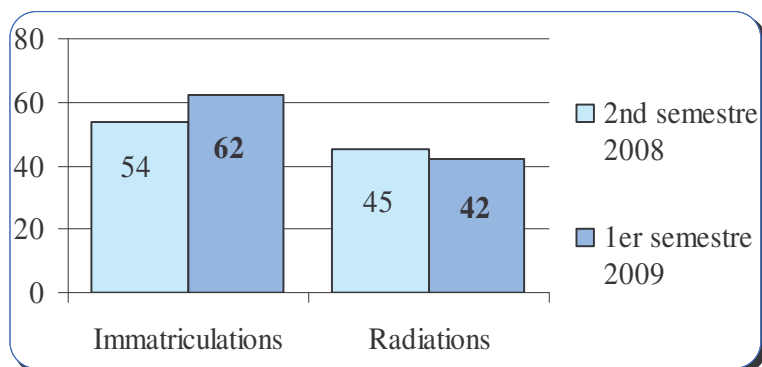
D'ailleurs, si l'on se réfère à leurs prévisions, les détaillants s'attendent à une fin d'année 2009 encore plus difficile puisque 52 % d'entre eux tablent sur un nouveau recul de leur chiffre d'affaires. Sans compter une nouvelle compression de leurs marges commerciales qui semble poindre à l'horizon...

Même l'emploi, qui s'était jusqu'alors maintenu à un niveau stable, devrait subir quelques déconvenues : 23 % des commerçants interrogés ont l'intention de recourir à des licenciements.

La note

- 2 nd semestre 2008	10,9 / 20
- 1 ^{er} semestre 2009	10,6 / 20
- 2 nd semestre 2009 (prévisions)	10,4 / 20

SERVICES AUX ENTREPRISES



Source : Fichiers consulaires des CCI 10 et 52

Les tendances

Le chiffre d'affaires

1^{er} semestre 2009 ↓
Prévisions 2nd semestre 2009 →

Carnet de commandes

1^{er} semestre 2009 ↓
Prévisions 2nd semestre 2009 →

Investissements

1^{er} semestre 2009 ↓
Prévisions 2nd semestre 2009 ↓

Emplois

1^{er} semestre 2009 ↓
Prévisions 2nd semestre 2009 →

« Prestataires de services : des résultats catastrophiques mais des raisons d'espérer »

Comme l'attestent les nets replis observés par l'ensemble des indicateurs économiques, les **prestataires de services des arrondissements de Bar-sur-Aube et Chaumont** ont particulièrement souffert lors de ce premier semestre 2009.

En outre, le secteur des services a assisté impuissant à un effondrement de ses carnets de commandes (97 % des établissements déclarent une baisse). Celui-ci a entraîné un recul de chiffre d'affaires et des licenciements dans environ 7 établissements sur 10.

Quant à l'investissement, à en juger par les résultats, il semblerait qu'il ne figure plus dans le dictionnaire des prestataires de services...

Néanmoins, les perspectives futures du secteur sont plus encourageantes avec notamment un CA qui devrait se stabiliser et des intentions de recrutements importantes (47 % des structures interrogées).

La note

- 2 nd semestre 2008	11,7 / 20
- 1 ^{er} semestre 2009	8,6 / 20
- 2 nd semestre 2009 (prévisions)	8,0 / 20