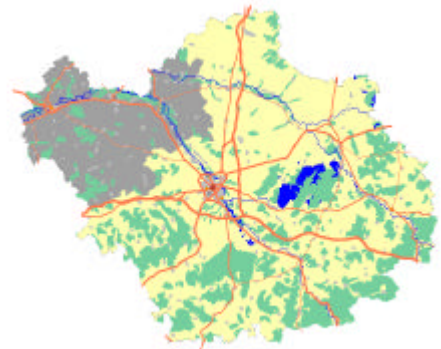


Baromètre local de conjoncture Arrondissement de Nogent-sur-Seine



Premier numéro

« L'industrie : un léger rebond »

TENDANCE

- **Le Chiffre d'Affaires**
2nd semestre 2003 ↑
Prévisions 1er sem. 2004 ↑
- **Niveau d'activité**
2nd semestre 2003 ↑
Prévisions 1er sem. 2004 ↑
- **Carnet de commandes**
2nd semestre 2003 →
Prévisions 1er sem. 2004 ↑
- **Investissements**
2nd semestre 2003 →
Prévisions 1er sem. 2004 ↑
- **Emplois**
2nd semestre 2003 →
Prévisions 1er sem. 2004 →

A l'instar de l'économie auboise, les structures industrielles présentes sur l'arrondissement de Nogent-sur-Seine peuvent se prévaloir d'un courant d'affaires correctement orienté. Ainsi, seulement 16 % des entrepreneurs interrogés affichent des niveaux d'activité en volume accusant une baisse contre 37 % bénéficiant d'une hausse. Ce léger frémissement devrait se poursuivre voire s'amplifier sur le premier semestre 2004. En effet, les différents indicateurs dont nous disposons (volume d'activité, chiffre d'affaires, carnet de commandes, investissement) indiquent qu'une reprise de l'activité industrielle se profile en 2004.


Pour autant, ce constat doit être nuancé selon le segment productif considéré. En effet, si les professionnels enquêtés de la filière textile habillement sont crédités d'un contexte conjoncturel relativement stable, des distorsions peuvent exister entre par exemple la fabrication d'articles textiles non tissés à usage médical bien positionnée et le chaussant en situation délicate.

Les entreprises appartenant à la filière métallurgique font état de leur côté d'un niveau d'activité stable : ainsi plus de 4 entreprises sur 5 ont enregistré une stabilité de leur volume de production. Toutefois de multiples contraintes pèsent sur les entreprises de la filière : une hausse des prix de l'acier, une parité euro/dollar impactant défavorablement la compétitivité des prix à l'exportation et des prix industriels orientés à la baisse.

Côté perspectives, si la prudence est de mise, certaines structures envisagent une évolution positive de leur chiffre d'affaires notamment dans la fabrication de cycles.

« Commerce de détail : des résultats contrastés »

TENDANCE

- **Le Chiffre d’Affaires**
2nd semestre 2003 
Prévisions 1er sem. 2004 
- **Prix de vente**
2nd semestre 2003 
Prévisions 1er sem. 2004 
- **Emplois**
2nd semestre 2003 
Prévisions 1er sem.2004 









Les chiffres d’affaires du commerce globalement en légère hausse même si les commerçants interrogés continuent de qualifier la conjoncture d’incertaine et de morose.

Pour autant, cette bonne orientation ne se décline pas sur l’ensemble des segments commerciaux considérés. En effet, si le secteur de la grande distribution à dominante alimentaire peut se prévaloir de résultats corrects, en revanche le commerce de détail traditionnel éprouve des difficultés.

Ainsi, l’équipement de la personne affiche des résultats décevants qui entrent en cohérence avec les observations réalisées au niveau départemental. Le secteur de l’habillement est confronté à différents phénomènes de nature structurelle :

- les ménages minorent d’année en année leurs dépenses d’habillement consacrant une part croissante de leur budget à des produits de culture loisirs
- les consommateurs sont chaque année plus nombreux à retarder leurs actes d’achats vestimentaires dans l’attente de la période des soldes.

TENDANCE

- **Le Chiffre d’Affaires**
2nd semestre 2003 
Prévisions 1er sem. 2004 
- **Carnet de commandes**
2nd semestre 2003 
Prévisions 1er sem. 2004 
- **Investissements**
2nd semestre 2003 
Prévisions 1er sem.2004 
- **Emplois**
2nd semestre 2003 
Prévisions 1er sem.2004 

« Services aux entreprises : un courant d’affaires bien orienté »

Les prestataires de services aux entreprises implantés sur l’arrondissement de Nogent sur Seine enregistrent une légère amélioration de leur situation économique formalisée par une hausse de chiffre d’affaires pour le second semestre 2003. Cette évolution positive concerne l’ensemble des services aux entreprises à savoir : le conseil et l’assistance, le transport de marchandises et les services opérationnels.

Ce raffermissement conjoncturel entre en cohérence avec les constatations réalisées aux échelles départementale et régionale qui peuvent se prévaloir également d’un bon positionnement. Toutefois, les entreprises interrogées restent prudentes quant à l’avenir, en soulignant l’absence de visibilité et le caractère aléatoire de ce léger rebond qui demande confirmation.

Chiffres clefs

Arrondissement de Nogent-sur-Seine

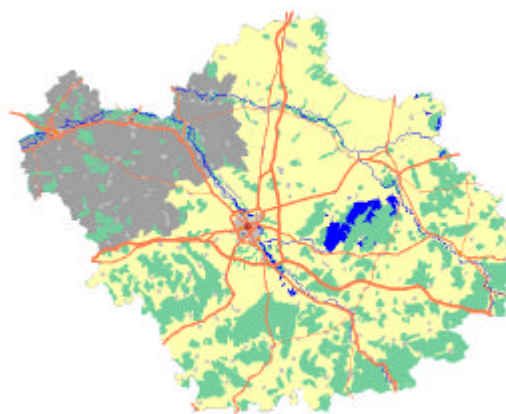
Population 1999 : **51 441**
 Superficie : **3 533,94 km²**
 Emploi total 1999 : **19 070**
 Source INSEE RGP 1999

ALE Romilly sur Seine

Demandes d'emploi en fin de mois
 Catégorie 1 : **2 139** (fin octobre 2003)
 Évolution annuelle : + **13,3 %**
 Taux de chômage : **11,7 %** (fin octobre 2003)

Offres d'emploi : **1 248** (fin octobre 2003)
 Évolution annuelle : + **6,1 %**
 Source : DRTEFP

Effectifs salariés au 1 janvier 2003 :
10 982
 dont industrie : **4 573**
 dont services aux entreprises et transport :
1 682
 dont commerce de détail : **1 160**
 dont commerce de gros : **912**
 dont construction : **837**
 Source ASSEDIC RCA (hors emplois publics)



Démographie d'entreprises en 2003
 Arrondissement de Nogent sur Seine

Disponibilités foncières et immobilières

Cantons de Nogent, Romilly, Méry, Villenauxe

	Nbre de propositions	Surface disponible en m ²
Terrains	-	723 889
Bureaux	3	1 385
Locaux à usage industriel/ stockage	17	30 370

Source : bourse de l'immobilier - CCITA

	Commerce	Services	Industrie
Immatriculations	75	39	20
Dont créations	37	24	13
Dont reprises	34	9	4
Autres modalités	4	6	3
Radiations	74	32	24
Dont disparitions	71	31	18
Dont cessions	2	1	1
Autres modalités	1	0	5

Source : fichier consulaire - CCITA