

**Bulletin de
conjoncture
local
de l'arrondissement
de Nogent-sur-Seine**

N°10

Chiffres clés

Arrondissement de Nogent-sur-Seine

Population 2007 : **50 954**
Superficie : **3 533.94 km²**
Emploi total 1999 : **19 070**

Source INSEE RGP 1999
Estimation CCI de Troyes et de l'Aube



ALE Romilly sur Seine

Demandes d'emploi en fin de mois

Catégorie 1 : **1 631** (juin 2008)

Evolution annuelle des demandeurs d'emploi : + **1,1 %**

Taux de chômage : **8,4 %** (1^{er} trimestre 2008)

Source : DRTEFP

Effectifs salariés au 1^{er} janvier 2008 : 9 750



- dont industrie :	3 242
- dont services aux entreprises :	1 391
- dont transport :	578
- dont commerce et réparation automobile :	241
- dont commerce de détail :	1 006
- dont commerce de gros :	646
- dont construction :	875
- divers :	1 771

Source ASSEDIC RCA (Hors emplois publics)



INDUSTRIE

Les tendances



Le chiffre d'affaires

1^{er} semestre 2008 
Prévisions 2nd semestre 2008 



Niveau d'activité

1^{er} semestre 2008 
Prévisions 2nd semestre 2008 



Carnet de commandes

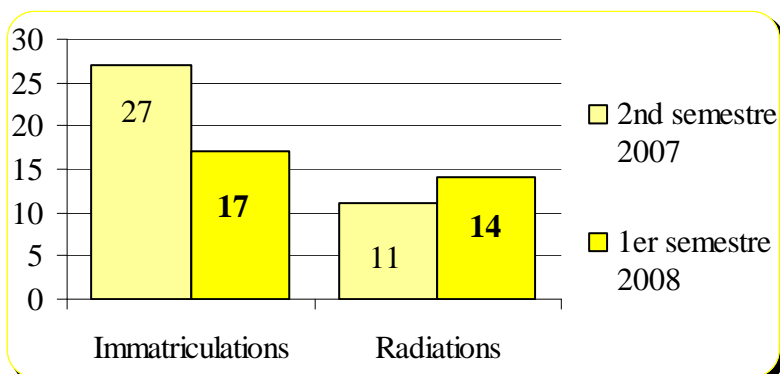
1^{er} semestre 2008 
Prévisions 2nd semestre 2008 

Investissements

1^{er} semestre 2008 
Prévisions 2nd semestre 2008 

Emploi

1^{er} semestre 2008 
Prévisions 2nd semestre 2008 



Source : fichier consulaire - CCITA

« Industrie : Pas d'euphorie, mais dans la mouvance régionale ! »

60 % des industries de l'arrondissement de Nogent-sur-Seine affichent des *courants d'affaires* en hausse au premier semestre 2008, s'inscrivant ainsi dans la mouvance départementale. Avec près de 40 % des industriels qui annoncent une baisse de leurs *volumes de production*, la croissance des courants d'affaires tient essentiellement à celle des prix de vente (effective dans 65 % des établissements).

La diminution des *investissements*, dans 50 % des industries de l'arrondissement, s'explique en partie par une utilisation des facteurs de production à 67 % de leur capacité. D'ici fin 2008, les industriels tablent sur une stabilité.

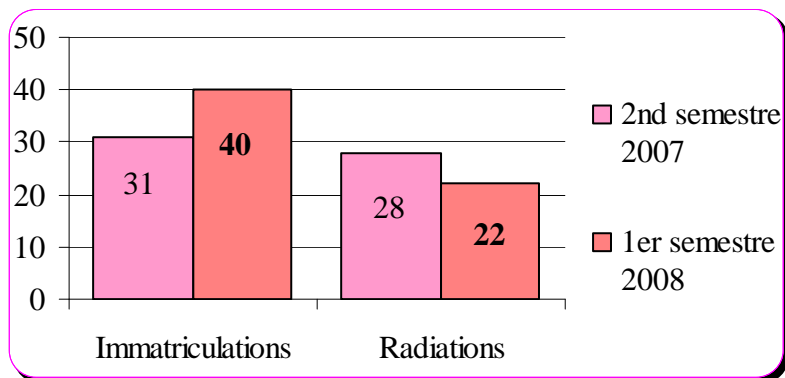
Côté perspectives, la tendance du début d'année devrait se confirmer avec des *volumes de production en baisse* et un *courant d'affaires en hausse*.

Alors que les *effectifs salariés* ont diminué dans 2/3 des structures au premier semestre 2008, la tendance devrait s'inverser d'ici la fin de l'année. En effet, 43 % des recrutements ont pour objectif d'accroître les effectifs de l'entreprise, les autres devant pallier des départs.

La note

- 2 nd semestre 2007	13,6 / 20
- 1 ^{er} semestre 2008	13,2 / 20
- 1 ^{er} semestre 2008 (prévisions)	12,3 / 20

COMMERCE DE DETAIL



Source : fichier consulaire - CCITA

Les tendances

Le chiffre d'affaires

1^{er} semestre 2008 →
Prévisions 2nd semestre 2008 →

Les prix de vente

1^{er} semestre 2008 ↑
Prévisions 2nd semestre 2008 ↑

Les prix d'achat

1^{er} semestre 2008 ↑
Prévisions 2nd semestre 2008 ↑

Emploi

1^{er} semestre 2008 →
Prévisions 2nd semestre 2008 →

« Commerce de détail : une activité en berne »

Les commerçants de l'arrondissement de Nogent-sur-Seine affichent des résultats en demi-teinte début 2008 ; en effet, si 38 % d'entre eux ont constaté une hausse de leur *chiffre d'affaires* au 1^{er} semestre 2008, 25 % déplorent une diminution.

La baisse du pouvoir d'achat et la hausse des prix de vente ne sont pas faites pour rassurer ces commerçants, qui n'envisagent pas d'amélioration pour les mois à venir. Bien au contraire, malgré une nouvelle hausse des *prix de vente*, ils sont plus de 38 % à envisager une baisse de leur CA.

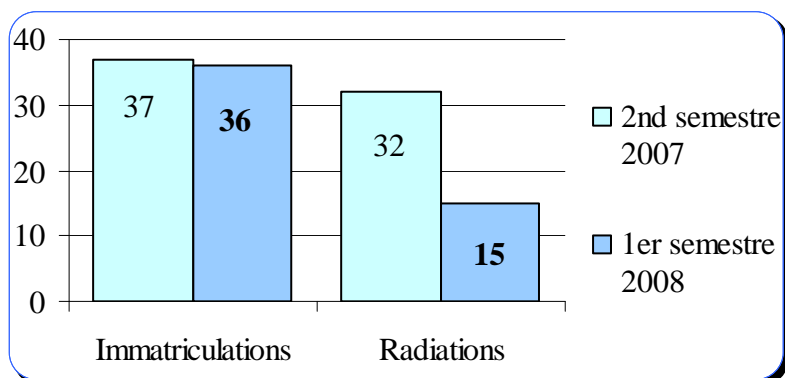
La hausse continue des *prix d'achat*, qui fait une nouvelle fois l'unanimité pour ces professionnels, n'est pas totalement répercutée sur leur prix de vente.

Côté *emploi*, la stabilité effective début 2008 devrait perdurer.

La note

- 2 nd semestre 2007	13,9 / 20
- 1 ^{er} semestre 2008	13,1 / 20
- 2 nd semestre 2008 (prévisions)	12,4 / 20

SERVICES AUX ENTREPRISES



Source : fichier consulaire - CCITA

Les tendances

Le chiffre d'affaires

1^{er} semestre 2008 ↓
Prévisions 2nd semestre 2008 ↓

Carnet de commandes

1^{er} semestre 2008 ↓
Prévisions 2nd semestre 2008 ↓

Investissements

1^{er} semestre 2008 ↓
Prévisions 2nd semestre 2008 ↓

Emplois

1^{er} semestre 2008 →
Prévisions 2nd semestre 2008 ↓

« Prestataires de services : moins bien qu'à l'échelon départemental »

Les **prestataires de services de l'arrondissement de Nogent-sur-Seine** affichent des résultats en baisse ce semestre et déplorent tous une conjoncture maussade.

Les plus touchés restent les transporteurs, avec des *courants d'affaires* et des *cahiers de commandes* en baisse au premier semestre. Les autres secteurs, malgré une activité qui peine à s'affirmer, affichent une stabilité de leur CA qui devrait perdurer d'ici fin 2008.

Alors qu'ils sont largement stables à l'échelon départemental, les *investissements* réalisés par les prestataires de cet arrondissement connaissent une baisse ce semestre, qui devrait s'accroître d'ici fin 2008.

Stables début 2008, les *effectifs salariés*, devraient diminuer dans 42 % des structures (et demeurer stables dans les autres) au second semestre 2008.

La note

- 2 nd semestre 2007	14,6 / 20
- 1 ^{er} semestre 2008	11,5 / 20
- 2 nd semestre 2008 (prévisions)	11 / 20