

**Bulletin de
conjoncture
local
de l'arrondissement
de Nogent-sur-Seine**

N°12

Chiffres clés

Arrondissement de Nogent-sur-Seine

Population : **52 278 habitants**
(soit **17,4 %** de la population auboise)
Superficie : **3 533.94 km²**
Densité : **14,8 hab./km²**
Emploi total : **17 803**

Source : INSEE, Recensement de la population 2006



ALE Romilly sur Seine
Demandes d'emploi en fin de mois
Catégorie A : **1 894** (juillet 2009)
Evolution annuelle : **+ 13,5 %**
Taux de chômage : **9,7 %** (1^{er} trimestre 2009)

Source : DRTEFP de Champagne-Ardenne

Effectifs salariés en 2008 : 9 750
(Données provisoires)

- dont industrie :	3 167
- dont construction :	871
- dont commerce :	1 914
- dont services :	3 524

Source : ASSEDIC RCA (hors emplois publics et données MSA)

INDUSTRIE

Les tendances

Le chiffre d'affaires

1^{er} semestre 2009 ↓
Prévisions 2nd semestre 2009 →

Niveau d'activité

1^{er} semestre 2009 ↓↓
Prévisions 2nd semestre 2009 ↓↓

Carnets de commandes

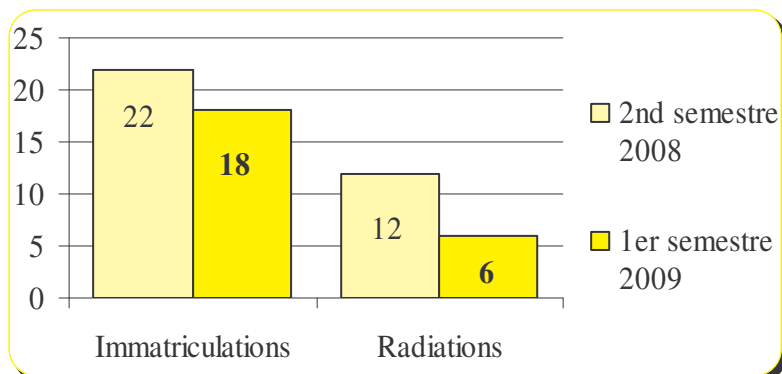
1^{er} semestre 2009 ↓↓
Prévisions 2nd semestre 2009 ↓↓

Investissements

1^{er} semestre 2009 ↓↓
Prévisions 2nd semestre 2009 ↓↓

Emploi

1^{er} semestre 2009 ↓↓
Prévisions 2nd semestre 2009 ↓↓



Source : Fichier consulaire – CCI de Troyes et de l'Aube

« Des résultats désastreux »

Comme annoncé 6 mois plus tôt, la plupart des **industriels de l'arrondissement de Nogent-sur-Seine** (87 %) accuse, au cours de ce premier semestre 2009, une baisse de leur *courant d'affaires*. La diminution des *volumes de production*, constatée lors des 6 derniers mois de 2008, s'est malheureusement poursuivie en ce début d'année 2009 et s'est même amplifiée en touchant 85 % des établissements.

Dans ce contexte morose, l'*emploi* a particulièrement souffert : près de 70 % des industriels de l'arrondissement de Nogent-sur-Seine ont procédé à des licenciements (contre 50 % à l'échelon départemental).

En outre, les dirigeants de ces industries ont dû faire face à une forte pression exercée sur les *prix de leurs approvisionnements* : 57 % témoignent, en effet, d'une hausse qui devrait perdurer au moins jusque fin 2009. De fait, leurs marges commerciales se sont réduites étant donné que, dans le même temps, les *prix de vente* de leurs produits ont légèrement diminué.

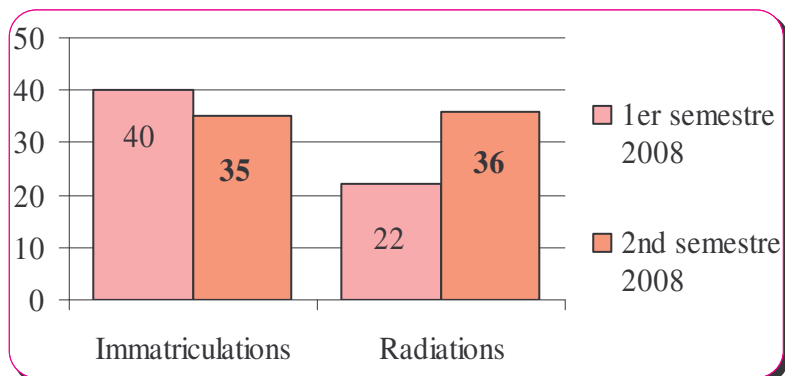
Lors des 6 prochains mois, les principaux indicateurs (niveau d'activité, carnets de commandes, investissements, effectifs salariés) continueraient de se dégrader mais à un rythme moins soutenu. Seul le **CA** est entrevu à la stabilité, grâce notamment aux industries positionnées à l'export.

La note

- 2 nd semestre 2008	13,1 / 20
- 1 ^{er} semestre 2009	8,4 / 20
- 2 nd semestre 2009 (prévisions)	8,5 / 20

COMMERCE DE DETAIL



Les tendances





Source : Fichier consulaire – CCI de Troyes et de l'Aube

« Des résultats meilleurs que prévu »



Le chiffre d'affaires

1^{er} semestre 2009 
Prévisions 2nd semestre 2009 



Les prix de vente

1^{er} semestre 2009 
Prévisions 2nd semestre 2009 

Les prix d'achat

1^{er} semestre 2009 
Prévisions 2nd semestre 2009 

Emploi

1^{er} semestre 2009 
Prévisions 2nd semestre 2009 

Alors que leurs prévisions laissaient craindre des résultats médiocres pour les 6 premiers mois de l'année 2009, les **commerçants de l'arrondissement de Nogent-sur-Seine** se sont même mieux comportés que leurs homologues du reste du département. En effet, près de la moitié d'entre eux a affiché une progression de leur **chiffre d'affaires** (contre 27 % une baisse).

Bénéficiant de **prix d'achat** globalement stables, les détaillants de l'arrondissement de Nogent-sur-Seine en ont profité pour diminuer légèrement leurs **prix de vente**, par le jeu des promotions et de la période des soldes d'hiver. C'est donc l'augmentation des volumes d'achat qui serait à l'origine de la hausse modérée du CA du secteur au cours de cette période.

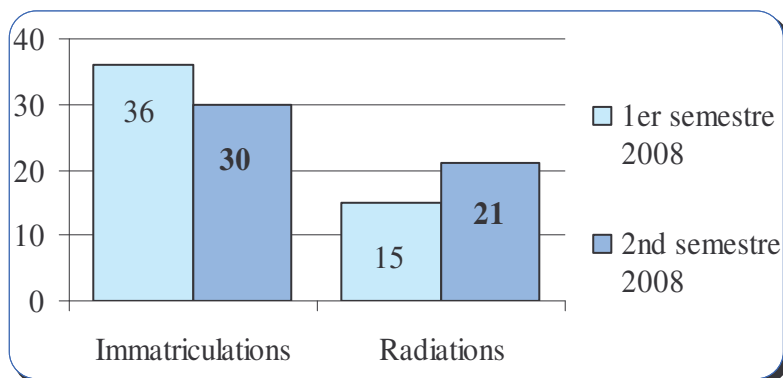
Malgré le léger recul envisagé à court terme de leur **courant d'affaires**, les commerçants de l'arrondissement de Nogent-sur-Seine conservent leur optimisme : leur note de confiance en l'avenir s'élève ainsi à 12 /20.

La note

- 2 nd semestre 2008	12,6 / 20
- 1 ^{er} semestre 2009	11,3 / 20
- 2 nd semestre 2009 (prévisions)	12,0 / 20

SERVICES AUX ENTREPRISES

Les tendances



Source : Fichier consulaire – CCI de Troyes et de l'Aube

Le chiffre d'affaires

1^{er} semestre 2009 ↓
Prévisions 2nd semestre 2009 ↓

Carnets de commandes

1^{er} semestre 2009 ↓
Prévisions 2nd semestre 2009 ↘

Investissements

1^{er} semestre 2009 →
Prévisions 2nd semestre 2009 →

Emplois

1^{er} semestre 2009 ↘
Prévisions 2nd semestre 2009 →

« Le recul de l'activité se poursuit »

63 % des prestataires de services de l'arrondissement de Nogent-sur-Seine déplorent, au cours des 6 premiers mois de l'année 2009, une baisse de leur *chiffre d'affaires*. Cette baisse, qui touchait encore 83 % des établissements le semestre précédent, s'est ralentie mais pas suffisamment pour inverser la tendance. D'ailleurs, les professionnels de ce secteur devraient connaître la même situation pour la fin d'année.

Néanmoins, en ce qui concerne les prévisions du second semestre 2009, il subsiste quelques motifs d'espoir. Par exemple, 78 % des prestataires de services tablent sur une stabilité de leurs *carnets de commandes*. De même, les suppressions d'emplois devraient marquer le pas dans les entreprises de services puisque 89 % d'entre elles ont l'intention de maintenir leurs *effectifs salariés* stables pour la fin d'année 2009. Quant aux *investissements*, ils suivraient la même tendance même s'ils revêtaient une situation contrastée avec 35 % de hausse et 34 % de baisse.

La note

- 2 nd semestre 2008	10,8 / 20
- 1 ^{er} semestre 2009	10,3 / 20
- 2 nd semestre 2009 (prévisions)	9,7 / 20