

**Bulletin de
conjoncture
local
de l'arrondissement
de Nogent-sur-Seine**

N°13

Chiffres clés

Arrondissement de Nogent-sur-Seine

Population : **52 278 habitants**
(soit **17,4 %** de la population auboise)
Superficie : **3 533.94 km²**
Densité : **14,8 hab./km²**
Emploi total : **17 803**

Source : INSEE, Recensement de la population 2006



ALE Romilly sur Seine
Demandes d'emploi en fin de mois
Catégorie A : **2 185** (novembre 2009)
Evolution annuelle : **+ 18,6 %**
Taux de chômage : **9,8 %** (3^{ème} trimestre 2009)

Source : DRTEFP de Champagne-Ardenne

Effectifs salariés en 2008 : 9 750
(Données provisoires)

- dont industrie :	3 167
- dont construction :	871
- dont commerce :	1 914
- dont services :	3 524

Source : ASSEDIC RCA (hors emplois publics et données MSA)

INDUSTRIE

Les tendances

Le chiffre d'affaires

2nd semestre 2009 ↘
Prévisions 1^{er} semestre 2010 ↘

Niveau d'activité

2nd semestre 2009 ↓
Prévisions 1^{er} semestre 2010 →

Carnets de commandes

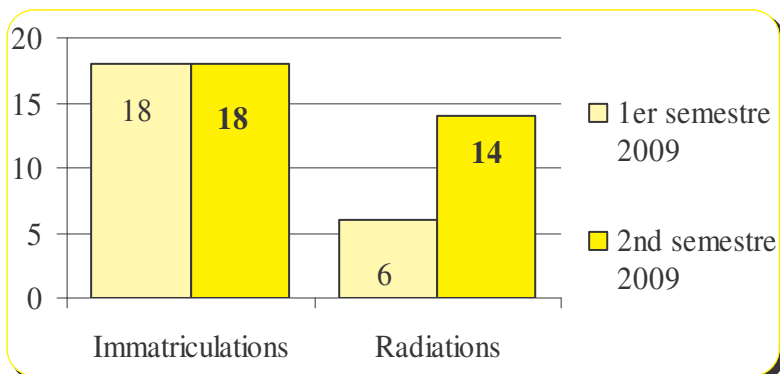
1^{er} semestre 2009 →
Prévisions 1^{er} semestre 2010 →

Investissements

2nd semestre 2009 →
Prévisions 1^{er} semestre 2010 ↘

Emploi

2nd semestre 2009 ↘
Prévisions 1^{er} semestre 2010 →



Source : Fichier consulaire – CCI de Troyes et de l'Aube

« Des résultats moins défavorables que prévu »

La fin d'année 2009 s'est avérée plus clémente pour les **industriels de l'arrondissement de Nogent-sur-Seine** que pour l'ensemble de leurs homologues aubois. En effet, 52 % d'entre eux ont accusé une baisse de leur *courant d'affaires* (contre trois quarts à l'échelle départementale). Les CA à l'export en Europe et hors Europe sont d'ailleurs en hausse dans respectivement 39 % et 95 % des établissements.

En revanche, les *volumes de production* ont fortement chuté et ont concerné près de 70 % des industriels. Cette baisse marquée de l'activité a été préjudiciable à l'*emploi* dans la mesure où plus d'un tiers des chefs d'entreprise ont été contraints de réajuster leurs effectifs salariés.

Les dirigeants industriels ont également été soumis à une forte pression exercée sur les *prix de leurs approvisionnements*, laquelle devrait s'accroître au premier semestre 2010.

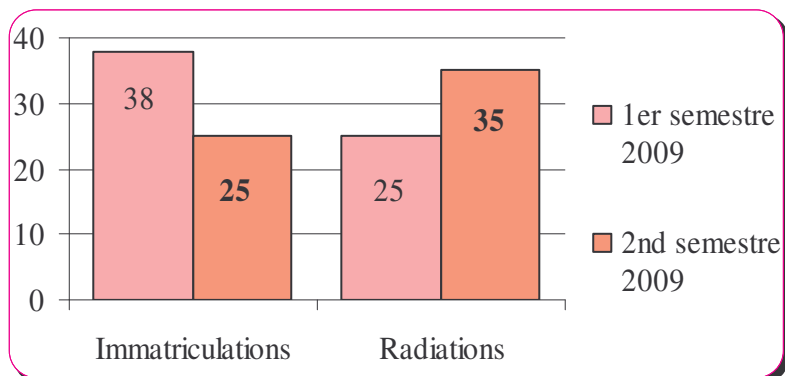
Tablant sur un maintien de leurs *carnets de commandes* pour le début d'année 2010, les industriels de l'arrondissement de Nogent-sur-Seine entrevoient une stagnation de leur *niveau d'activité*. Selon eux, le processus de déstockage pourrait donc prendre fin très bientôt. Malheureusement, 56 % envisagent un nouveau repli de leur CA.

La note

- 1 ^{er} semestre 2009	8,4 / 20
- 2 nd semestre 2009	9,6 / 20
- 1 ^{er} semestre 2010 (prévisions)	9,4 / 20

COMMERCE DE DETAIL

Les tendances



Source : Fichier consulaire – CCI de Troyes et de l'Aube

« Les commerçants jouent les équilibristes ! »

Le chiffre d'affaires

2nd semestre 2009 →

Prévisions 1^{er} semestre 2010 →

Les prix de vente

2nd semestre 2009 ↘

Prévisions 1^{er} semestre 2010 →

Les prix d'achat

1^{er} semestre 2009 ↗

Prévisions 1^{er} semestre 2010 ↑

Emploi

2nd semestre 2009 ↘

Prévisions 1^{er} semestre 2010 →

Le léger recul de *chiffre d'affaires* annoncé par les **commerçants de l'arrondissement de Nogent-sur-Seine** 6 mois plus tôt n'a finalement pas eu lieu et laisse sa place fin 2009 à une orientation stable. Toutefois, cette dernière masque des résultats bien contrastés : un tiers des points de vente affichent une hausse, un tiers une stagnation et un tiers une diminution.

Les détaillants de l'arrondissement de Nogent-sur-Seine ont vécu un second semestre 2009 des plus tendus, caractérisé par une nouvelle réduction de leurs marges commerciales. Et la situation risque d'empirer début 2010, plus de la moitié des répondants anticipant une hausse de leurs *prix d'achat*. Dans le même temps, les *prix de vente* ne devraient guère évoluer.

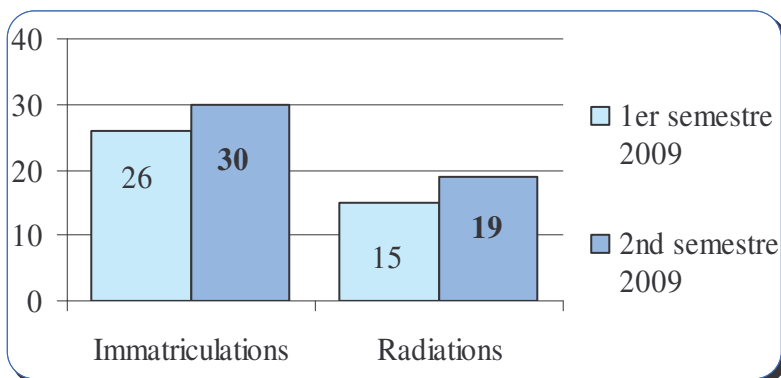
A court terme, les commerçants de l'arrondissement de Nogent-sur-Seine envisagent, au même titre que le *courant d'affaires*, un maintien de l'emploi à un niveau stable.

La note

- 1 ^{er} semestre 2009	11,3 / 20
- 2 nd semestre 2009	12,0 / 20
- 1 ^{er} semestre 2010 (prévisions)	11,7 / 20

SERVICES AUX ENTREPRISES

Les tendances



Source : Fichier consulaire – CCI de Troyes et de l'Aube

Le chiffre d'affaires

2nd semestre 2009 →

Prévisions 1^{er} semestre 2010 →

Carnets de commandes

2nd semestre 2009 ↘

Prévisions 1^{er} semestre 2010 ↘

Investissements

2nd semestre 2009 ↘

Prévisions 1^{er} semestre 2010 ↘

Emplois

2nd semestre 2009 ↘

Prévisions 1^{er} semestre 2010 →

« Le chiffre d'affaires se stabilise »

Même si leurs performances apparaissent moins étincelantes que celles de l'ensemble de leurs homologues aubois, les **prestataires de services de l'arrondissement de Nogent-sur-Seine** sont tout de même parvenus à stabiliser leur *courant d'affaires* au cours de ce second semestre 2009. Chose qui était loin d'être évidente au regard des prévisions formulées 6 mois plus tôt. Le début d'année 2010 devrait, d'ailleurs, suivre la même tendance.

En revanche, les autres indicateurs étudiés (*carnets de commandes, investissements et effectifs salariés*) ont tous accusé une légère baisse. A l'exception de l'emploi, cette diminution devrait se prolonger sur le même rythme au premier semestre 2010. Ce qui n'entame pas outre mesure la confiance en l'avenir des prestataires de services qui présentent une note moyenne de 12,8 / 20.

La note

- 1 ^{er} semestre 2009	10,3 / 20
- 2 nd semestre 2009	12,7 / 20
- 1 ^{er} semestre 2010 (prévisions)	12,8 / 20